



МУНИЦИПАЛЬНОЕ УЧРЕЖДЕНИЕ
ДЕПАРТАМЕНТ ОБРАЗОВАНИЯ
АДМИНИСТРАЦИИ НИЖНЕИЛИМСКОГО МУНИЦИПАЛЬНОГО РАЙОНА



**ИТОГИ ОРГАНИЗАЦИИ И ПРОВЕДЕНИЯ СОЦИОЛОГИЧЕСКОГО
ОПРОСА ОБ УДОВЛЕТВОРЕННОСТИ СИСТЕМОЙ ОБРАЗОВАНИЯ
НИЖНЕИЛИМСКОГО РАЙОНА В 2025 ГОДУ**

АНАЛИТИЧЕСКАЯ СПРАВКА



Использованы данные социологического опроса об удовлетворенности системой образования, организованного на сайте ГАУ ИО ЦОПМКиМКО.

Главный специалист по общему и дополнительному образованию – Сазонов И.Н.

г. Железногорск-Илимский
2025

Содержание

Введение	5
Количество участников социологического опроса	6
доля образовательных организаций, принявших участие в опросе	6
доля респондентов образовательных организаций, принявших участие в опросе «Дошкольные образовательные организации»	7
доля респондентов образовательных организаций, принявших участие в опросе «Общеобразовательные организации»	8
доля респондентов образовательных организаций, принявших участие в опросе «Дошкольные группы при общеобразовательных организациях»	9
доля респондентов образовательных организаций, принявших участие в опросе «Организации дополнительного образования детей»	9
доля образовательных организаций, обеспечивших 40% и более респондентов	10
доля респондентов от общего числа обучающихся образовательных организаций	10
доля респондентов образовательных организаций, принявших участие в опросе	11
Анализ информации об удовлетворенности потребителей качеством деятельности образовательных организаций Нижнеилимского муниципального района	12
Результаты социологического опроса образовательных организаций:	
МДОУ Детский сад общеразвивающего вида «Берёзка» п.Новая Игирма	16
МДОУ Детский сад общеразвивающего вида «Березка» п. Рудногорск	17
МДОУ детский сад общеразвивающего вида «Лесная полянка» № 13 п. Радищев	18
МДОУ Детский сад комбинированного вида № 1 «Лесная полянка»	19
МДОУ Детский сад общеразвивающего вида «Солнышко» п. Новая Игирма	20
МДОУ Детский сад «Огонек» р.п. Новая Игирма	21
МДОУ Детский сад № 15 «Росинка»	22
МДОУ Детский сад «Василек» п. Речушка	23
МДОУ детский сад «Снегурочка» п. Новоилимск	24
МДОУ «Детский сад комбинированного вида «Сосенка»	25
МДОУ «ЦРР – детский сад «Елочка»	26

МДОУ «ЦРР – детский сад № 12 «Золотая рыбка»	27
МДОУ Детский сад «Золушка» п. Янгель	28
МДОУ детский сад «Ручеёк» п. Березняки	29
МДОУ Детский сад «Елочка» п. Видим	30
МДОУ детский сад «Мишутка»	31
МДОУ Детский сад «Колокольчик» п. Хребтовая	32
МДОУ детский сад «Снежинка» п. Чистополянский	33
МКОО «Игирменская ООШ» (дошкольная группа)	34
МОУ «Соцгородокская СОШ» (дошкольная группа)	35
МКОУ «Коршуновская СОШ» (дошкольная группа)	36
МОУ «Видимская СОШ» (дошкольная группа)	37
МОУ «Шестаковская СОШ» (дошкольная группа)	38
МОУ «Семигорская СОШ» (дошкольная группа)	39
МОУ «Заморская СОШ» (дошкольная группа)	40
МКОО «Игирменская ООШ»	41
МОУ «Соцгородокская СОШ»	42
МКОУ «Коршуновская СОШ»	43
МОУ «Видимская СОШ»	44
МОУ «Железногорская СОШ № 1»	45
МБОУ «Железногорская СОШ № 2»	46
МОУ «Железногорская СОШ №3»	47
МБОУ «Железногорская СОШ № 4»	48
МОУ «Железногорская СОШ № 5 им. А.Н. Радищева»	49
МОУ «Новоигирменская СОШ № 1»	50
МОУ «Новоигирменская СОШ № 2»	51
МОУ «Новоигирменская СОШ № 3»	52

МОУ «Рудногорская СОШ»	53
МОУ «Хребтовская СОШ»	54
МОУ «Шестаковская СОШ»	55
МОУ «ОСШ им. М.К.Янгеля п.Березняки»	56
МОУ «Новоилимская СОШ им. Н.И. Черных»	57
МОУ «Семигорская СОШ»	58
МОУ «Речушинская СОШ»	59
МКОУ «Янгелевская СОШ»	60
МОУ «Радищевская СОШ»	61
МОУ «Заморская СОШ»	62
МБУ ДО «ЦРТДиЮ»	63
МБУ ДО «ЦТРИГО»	64
Удовлетворенность системой дошкольного образования Нижнеилимского района	65
Удовлетворенность системой общего образования Нижнеилимского района	66
Удовлетворенность системой дополнительного образования Нижнеилимского района	67
Выводы и рекомендации	68

Введение

Проведение социологического опроса организовано Государственным автономным учреждением Иркутской области «Центр оценки профессионального мастерства, компетенций педагогов и мониторинга качества образования» (далее – ГАУ ИО ЦОПМКиМКО).

Цель проведения социологического опроса – изучение мнения граждан об обеспеченности, доступности и качестве образовательных услуг, предоставляемых образовательными организациями Иркутской области.

Исследование уровня удовлетворенности населения качеством условий осуществления образовательной деятельности проводится в рамках решения задач по:

- формированию системы управления качеством образования на основе мониторинга данных о состоянии системы образования;
- развитию конкурентной среды в системе образования.

Результаты социологического опроса будут учтены органами исполнительной власти Иркутской области при оценке эффективности принимаемых мер в образовательных организациях и муниципальных органах управления образованием, позволят своевременно принять необходимые шаги для улучшения системы образования Иркутской области.

Сроки проведения опроса – с 1 ноября 2024 года по 20 января 2025 года.

Для обеспечения репрезентативности выборки рекомендовано участие не менее 40% респондентов от общей численности воспитанников (обучающихся).

Источники информации – данные автоматизированного социологического опроса «Удовлетворенность системой образования Иркутской области» (<https://uso.coko38.ru>) по состоянию на 22 января 2025 года.

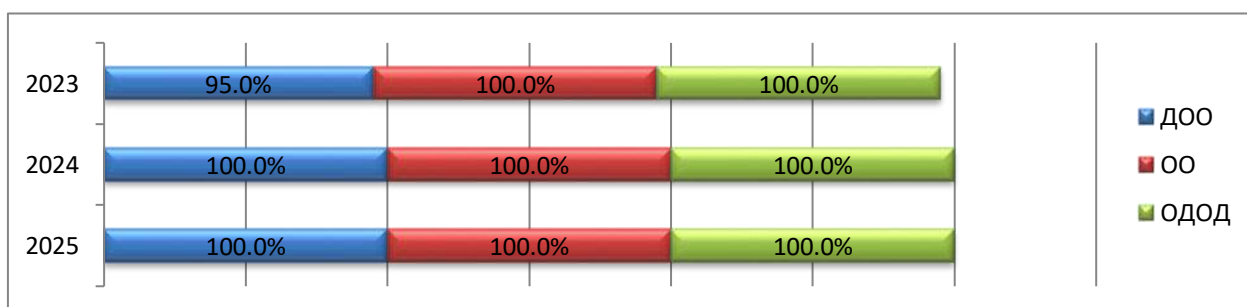
Аналитическая справка «Итоги организации и проведения социологического опроса об удовлетворенности системой образования Нижнеилимского района в 2025 году» приказом Департамента образования администрации Нижнеилимского муниципального района от 20.02.2025 № 83.

Количество участников социологического опроса

В социологическом опросе «Удовлетворенность системой образования Иркутской области» приняли участие 100% (42) образовательных организаций Нижнеилимского муниципального района, подведомственных Департаменту образования (далее – образовательные организации), в том числе 18 дошкольных образовательных организаций (42,86% от общего числа образовательных организаций), 22 общеобразовательные организации (52,38% от общего числа образовательных организаций), 2 организации дополнительного образования (4,76% от общего числа образовательных организаций).

Из числа подведомственных Департаменту образования образовательных организаций исключена МБУДО «СШ» (до 1 апреля 2023 – МБУ ДО «ДЮСШ»). Кроме этого в 2024 года в целях оптимизации кадровых, материально-технических, организационно-методических средств, в связи с отрицательной демографической ситуацией ликвидированы 2 (две) дошкольные образовательные организации: МДОУ Детский сад «Золотой ключик» и МДОУ Детский сад № 39 «Сказка».

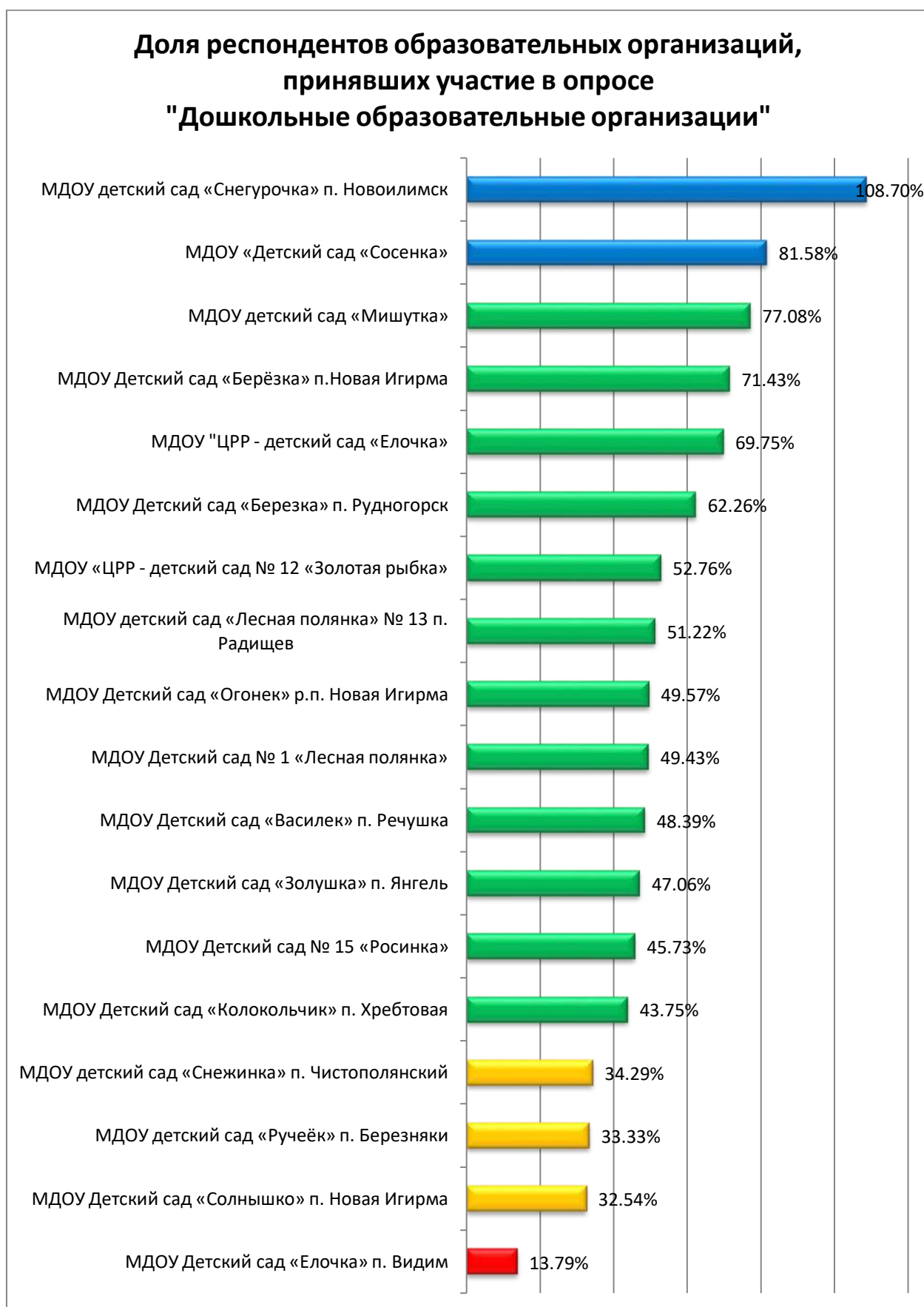
	Дошкольные образовательные организации (ДОО)	Общеобразовательные организации (ОО)	Организации дополнительного образования детей (ОДОД)
2023 год	19	22	3
2024 год	20	22	3
2025 год	18	22	2



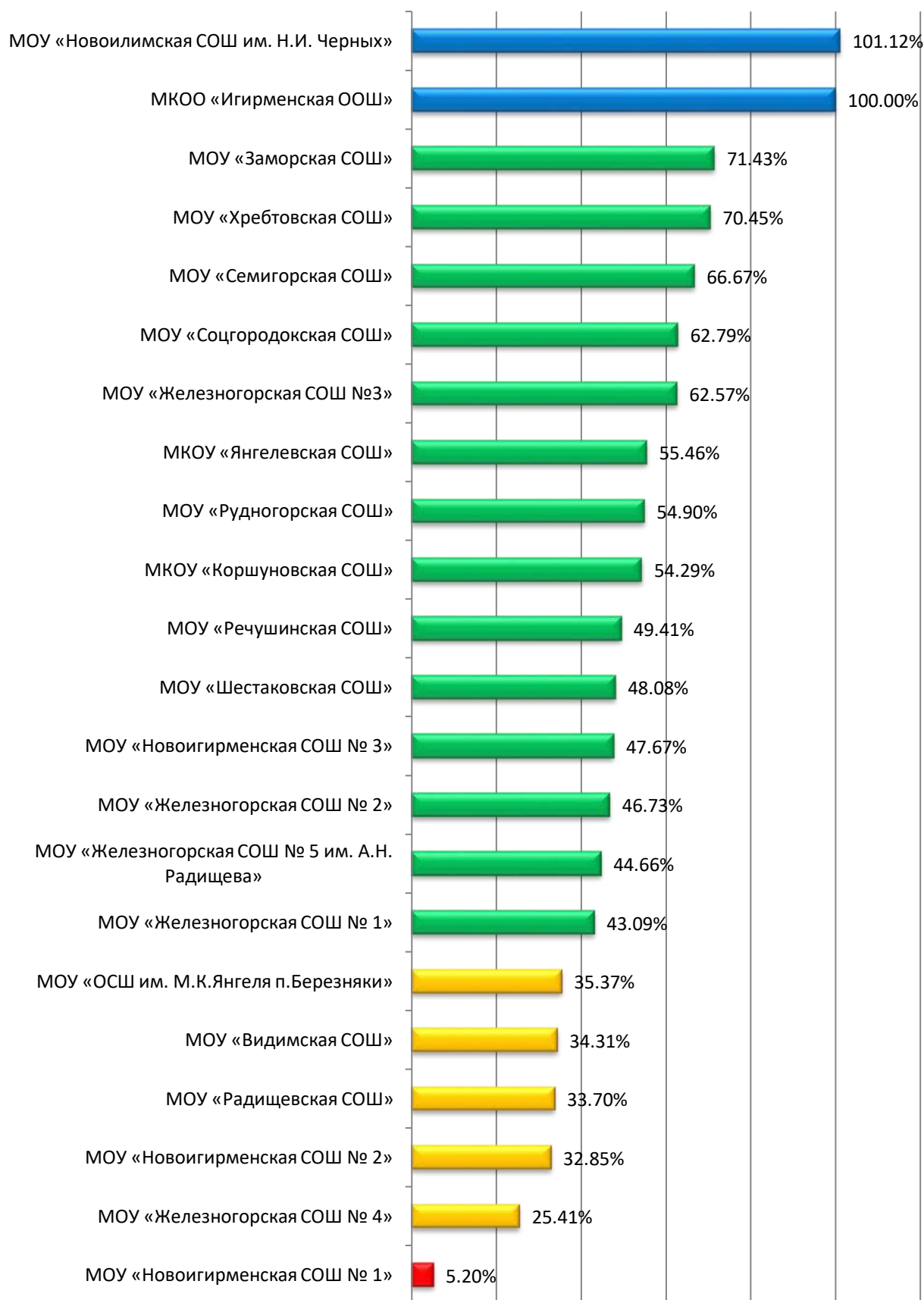
Объем выборочной совокупности респондентов для каждой образовательной организации зависел от общей численности получателей услуг в данной организации и составлял 40%. Следует отметить, что рекомендуемый порог не менее 40% респондентов в 2025 году обеспечили 71,43% образовательных организаций (30 из 42 образовательных организаций: 14 – ДОО, 16 – ОО, 0 – ОДОД).

По сравнению с прошлым социологическим опросом, в этот раз дошкольные образовательные организации не все обеспечили 40% респондентов, а

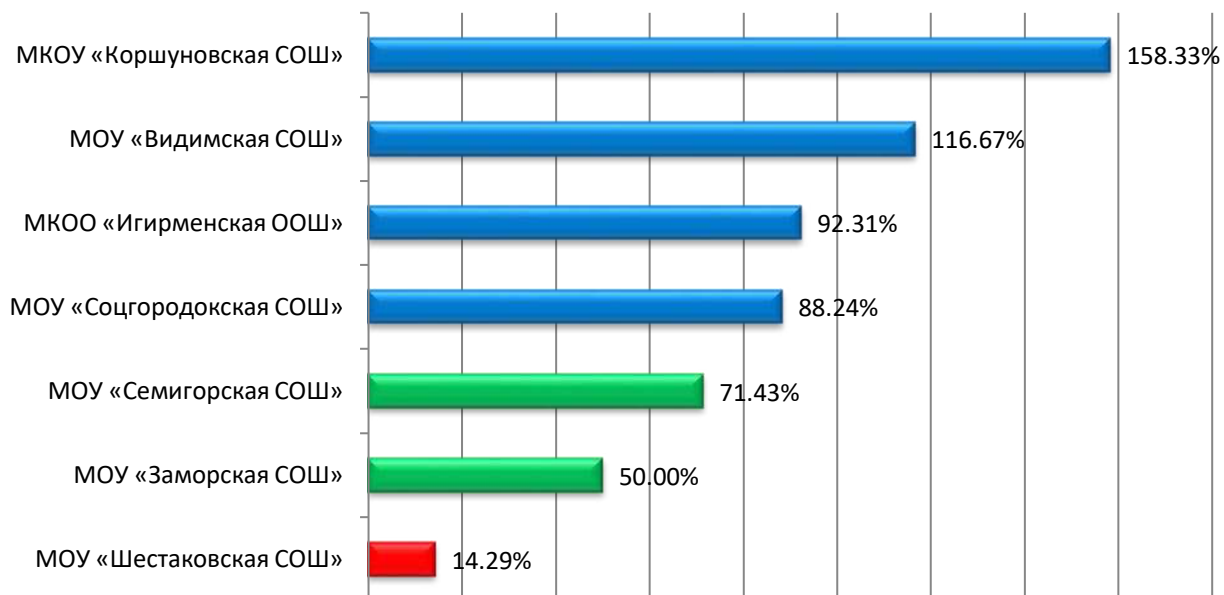
общеобразовательные организации дополнились еще 3 (три) учреждениями, не выполнившими рекомендуемый порог.



Доля респондентов образовательных организаций, принявших участие в опросе "Общеобразовательные организации"



**Доля респондентов образовательных организаций,
принявших участие в опросе
"Дошкольные группы при общеобразовательных
организациях"**



**Доля респондентов образовательных организаций,
принявших участие в опросе
"Организации дополнительного образования детей"**



В сравнении с социологическим опросом, проведенным в 2024 году, в 2025 году в Нижнеилимском муниципальном районе репрезентативность выборки обеспечена на 17,21% организаций меньше.



Всего в опросе приняли участие 3567 респондентов, что составило 42,80% от общей численности обучающихся образовательных организаций Нижнеилимского муниципального района на момент проведения опроса.



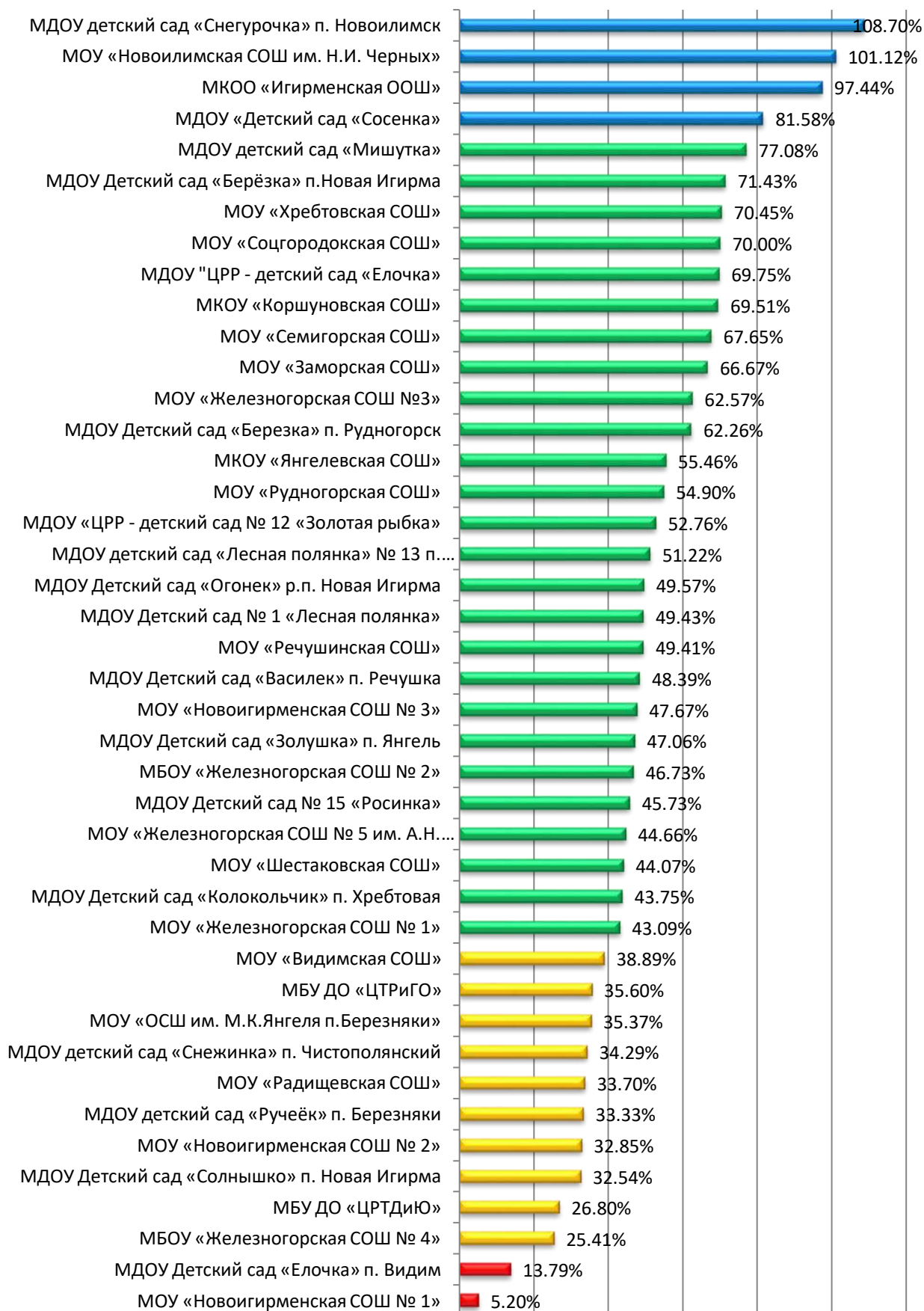
На протяжении нескольких лет не выполняют рекомендуемый порог МОУ «Железногорская СОШ № 4» и ни как не выходит из красной зоны МОУ «Новоигирменская СОШ № 1» - не может преодолеть порог хотя бы в 25% респондентов.

Всего один родитель (законный представитель) воспитанника дошкольной группы МОУ «Шестаковская СОШ» принял участие в социологическом опросе.

В 2025 году из красной зоны вышла МБУ ДО «ЦРТДиЮ», где доля респондентов составила 26,80%, что позволило им выйти в оранжевую зону.

По сравнению с прошлым проведенным социологическим опросом свои позиции потеряло МДОУ Детский сад «Елочка» п. Видим и из зеленой зоны оказалось в красной.

Доля респондентов образовательных организаций, принявших участие в опросе



Анализ информации об удовлетворенности потребителей качеством деятельности образовательных организаций Нижнеилимского муниципального района

В целом по Нижнеилимскому муниципальному району приняло участие 42,80% респондентов, из числа которых, доля удовлетворенных системой образования, составила 90,78%.

Разрез наблюдения	Общая численность обучающихся в ОО	Процент принявших участие в опросе	Процент респондентов, удовлетворенных системой образования
По муниципальному образованию в целом	8335	42,80%	90,78%
По дошкольным образовательным организациям	1761	56,56%	93,93%
По общеобразовательным организациям	5236	41,71%	88,62%
По организациям дополнительного образования детей	1338	28,92%	97,21%

По сравнению с социологическим опросом, проведенным в 2024 году, в целом по району, значительно уменьшилось количество обучающихся в образовательных организациях – на 2176 (две тысячи сто семьдесят шесть) человек:

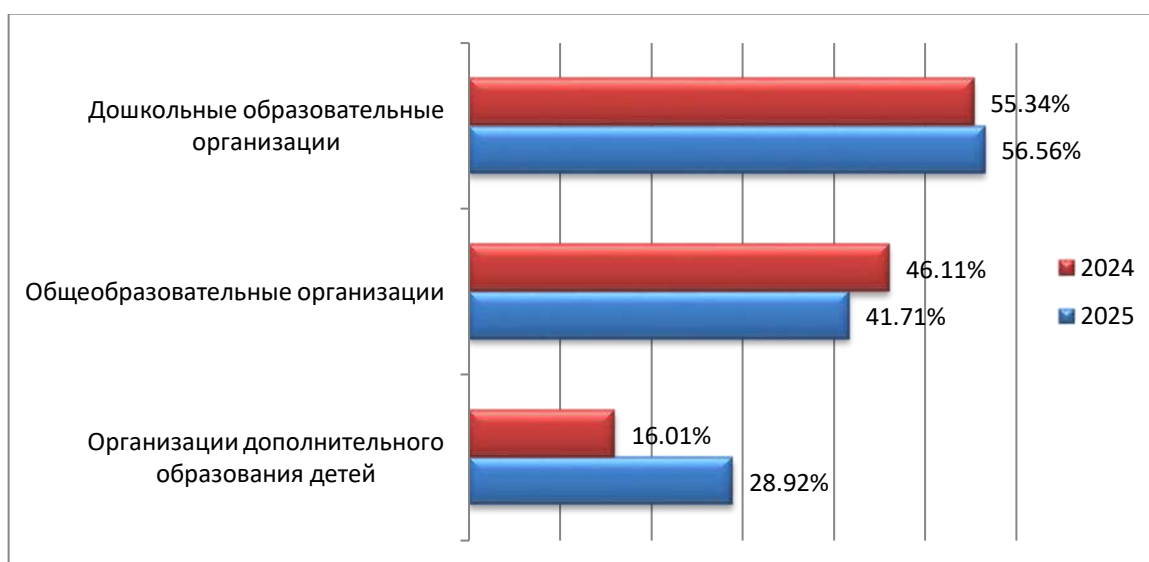
Разрез наблюдения	Общая численность обучающихся в ОО 2024 год	Разница	Общая численность обучающихся в ОО 2025 год
По муниципальному образованию в целом	10511	< 2176	8335
По дошкольным образовательным организациям	2002	< 241	1761
По общеобразовательным организациям	5485	< 249	5236
По организациям дополнительного образования детей	3024	< 1686	1338

Количество принявших участие респондентов уменьшилось на 554 (пятьсот пятьдесят четыре) человека:

Разрез наблюдения	Количество респондентов принявших участие в опросе 2024 год	Разница	Количество респондентов принявших участие в опросе 2025 год
По муниципальному образованию в целом	4121	< 554	3567

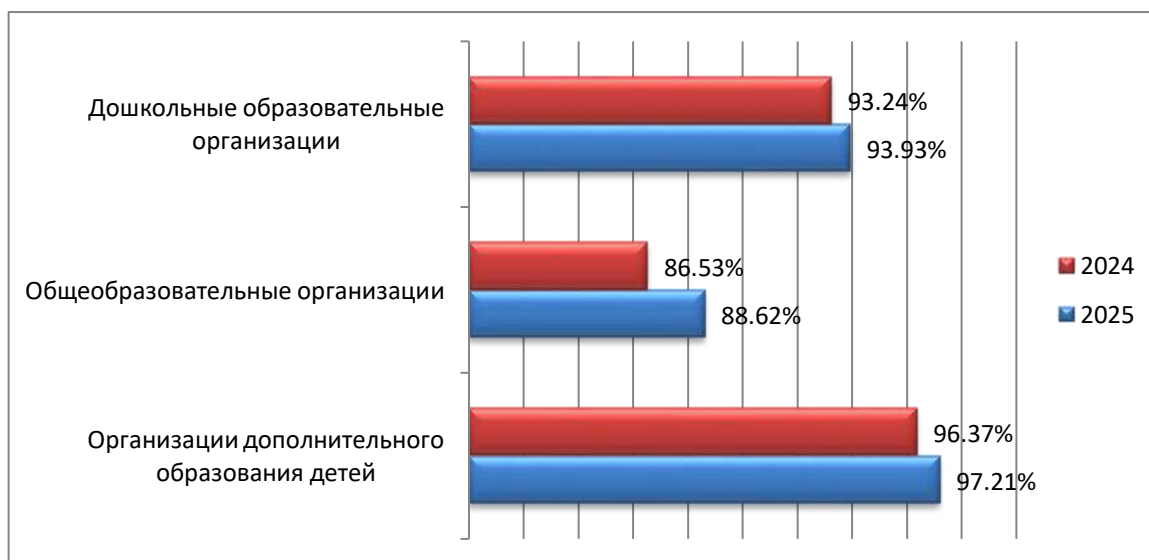
По дошкольным образовательным организациям	1108	< 112	996
По общеобразовательным организациям	2529	< 345	2184
По организациям дополнительного образования детей	484	< 97	387

В процентном соотношении количество принявших участие респондентов в социологическом опросе увеличилось на 3,59% и составило 42,80%:



Из представленной диаграммы видно, что в сравнении с предыдущим социологическим опросом, активность участия респондентов организаций дополнительного образования детей значительно увеличилась, в отличие от респондентов общеобразовательных организаций у которых произошел спад на 4,40%.

По сравнению с социологическим опросом, проведенном в 2024 году, процент удовлетворенных системой образования респондентов увеличился на 1,65%. Увеличение удовлетворенных респондентов по типам образовательных организаций представлено на следующей диаграмме.



В анкету об удовлетворенности качеством образования в образовательных организациях включены вопросы с учетом типов организаций, направленные на изучение уровня удовлетворенности населения информационной открытостью, материально-технической базой, комфортностью условий и обеспечения безопасности, условиями для обучения детей с ОВЗ и детей-инвалидов, качеством питания, организацией учебно-воспитательного процесса, кадровым обеспечением образовательной организации.

Респондентам предлагалось ответить: для дошкольных образовательных организаций – на 18 вопросов; для общеобразовательных организаций – на 22 вопроса; для организаций дополнительного образования детей – на 13 вопросов.

В сравнении с предыдущим социологическим опросом, где было 24 вопроса, из перечня были исключены: «Организация подготовки («натаскивания») к процедуре проведения ВПР» и «Отношение родителей/обучающихся к ВПР».

Наименование вопроса	Процент удовлетворенных по муниципальному образованию	Процент удовлетворенных по региону
Удовлетворенность полнотой и актуальностью информации на официальном сайте образовательной организации	97,04%	90,40%
Удовлетворенность полнотой и актуальностью информации на стендах образовательной организации	97,32%	93,24%
Удовлетворенность материально-технической базой организации	88,23%	95,48%
Удовлетворенность комфортностью условий в организации	89,03%	90,19%
Удовлетворенность условиями для обучения детей с ОВЗ, детей-инвалидов	78,02%	87,43%
Удовлетворенность обеспечением охраны жизни и здоровья обучающихся (воспитанников) и их безопасности в образовательной организации	85,84%	93,90%
Удовлетворенность информированностью об организации питания	86,98%	82,75%
Удовлетворенность качеством меню в организации	86,45%	89,09%
Удовлетворенность качеством питания в организации	88,11%	88,50%
Удовлетворенность возможностью организовать диетическое/специальное питание	75,58%	90,36%
Удовлетворенность санитарным состоянием помещений, предназначенных для питания обучающихся	94,67%	93,43%
Удовлетворенность оздоровительными мероприятиями в образовательной организации	94,97%	96,70%
Удовлетворенность полнотой и своевременностью информации о мерах по оздоровлению обучающихся	86,80%	95,33%
Удовлетворенность организацией учебно-воспитательного процесса	92,63%	94,84%
Удовлетворенность возможностями, предоставляемыми организацией для всестороннего	97,17%	95,82%

развития обучающихся		
Удовлетворенность вариативностью реализуемых программ дополнительного образования	88,26%	92,60%
Удовлетворенность психологическим климатом в образовательной организации	94,78%	91,89%
Удовлетворенность доброжелательностью и вежливостью работников организации при первичном контакте с посетителями	95,39%	87,53%
Удовлетворенность доброжелательностью и вежливостью работников организации, обеспечивающих непосредственное осуществление образовательной деятельности при обращении в организацию	96,98%	91,05%
Удовлетворенность организацией информирования о процедуре проведения ВПР	93,85%	92,95%
Удовлетворенность организацией информирования о результатах ВПР	91,35%	97,01%
Готовность рекомендовать организацию знакомым	93,81%	96,44%

**Результаты социологического опроса
МДОУ Детский сад общеразвивающего вида «Берёзка» п.Новая Игирма**

Общая численность обучающихся	Количество респондентов	Доля респондентов от общей численности обучающихся
147	105	71,43%

Наименование вопроса	Процент удовлетворенных	Процент по муниципалитету
Удовлетворенность полнотой и актуальностью информации на официальном сайте образовательной организации	97,06%	97,04%
Удовлетворенность полнотой и актуальностью информации на стендах образовательной организации	98,90%	97,32%
Удовлетворенность материально-технической базой организации	85,06%	88,23%
Удовлетворенность комфортностью условий в организации	93,68%	89,03%
Удовлетворенность условиями для обучения детей с ОВЗ, детей-инвалидов	68,35%	78,02%
Удовлетворенность обеспечением охраны жизни и здоровья обучающихся (воспитанников) и их безопасности в образовательной организации	90,00%	85,84%
Удовлетворенность информированностью об организации питания	90,91%	86,98%
Удовлетворенность качеством меню в организации	84,62%	86,45%
Удовлетворенность качеством питания в организации	88,54%	88,11%
Удовлетворенность возможностью организовать диетическое/специальное питание	77,78%	75,58%
Удовлетворенность санитарным состоянием помещений, предназначенных для питания обучающихся	-	94,67%
Удовлетворенность оздоровительными мероприятиями в образовательной организации	96,77%	94,97%
Удовлетворенность полнотой и своевременностью информации о мерах по оздоровлению обучающихся	90,22%	86,80%
Удовлетворенность организацией учебно-воспитательного процесса	95,92%	92,63%
Удовлетворенность возможностями, предоставляемыми организацией для всестороннего развития обучающихся	96,04%	97,17%
Удовлетворенность вариативностью реализуемых программ дополнительного образования	-	88,26%
Удовлетворенность психологическим климатом в образовательной организации	95,70%	94,78%
Удовлетворенность доброжелательностью и вежливостью работников организации при первичном контакте с посетителями	94,90%	95,39%
Удовлетворенность доброжелательностью и вежливостью работников организации, обеспечивающих непосредственное осуществление образовательной деятельности при обращении в организацию	95,88%	96,98%
Удовлетворенность организацией информирования о процедуре проведения ВПР	-	93,85%
Удовлетворенность организацией информирования о результатах ВПР	-	91,35%
Готовность рекомендовать организацию знакомым	95,83%	93,81%

**Результаты социологического опроса
МДОУ Детский сад общеразвивающего вида «Березка» п. Рудногорск**

Общая численность обучающихся	Количество респондентов	Доля респондентов от общей численности обучающихся
106	66	62,26%

Наименование вопроса	Процент удовлетворенных	Процент по муниципалитету
Удовлетворенность полнотой и актуальностью информации на официальном сайте образовательной организации	97,87%	97,04%
Удовлетворенность полнотой и актуальностью информации на стендах образовательной организации	100,00%	97,32%
Удовлетворенность материально-технической базой организации	71,88%	88,23%
Удовлетворенность комфортностью условий в организации	86,15%	89,03%
Удовлетворенность условиями для обучения детей с ОВЗ, детей-инвалидов	57,69%	78,02%
Удовлетворенность обеспечением охраны жизни и здоровья обучающихся (воспитанников) и их безопасности в образовательной организации	85,48%	85,84%
Удовлетворенность информированностью об организации питания	96,97%	86,98%
Удовлетворенность качеством меню в организации	93,85%	86,45%
Удовлетворенность качеством питания в организации	93,94%	88,11%
Удовлетворенность возможностью организовать диетическое/специальное питание	78,26%	75,58%
Удовлетворенность санитарным состоянием помещений, предназначенных для питания обучающихся	-	94,67%
Удовлетворенность оздоровительными мероприятиями в образовательной организации	93,22%	94,97%
Удовлетворенность полнотой и своевременностью информации о мерах по оздоровлению обучающихся	86,44%	86,80%
Удовлетворенность организацией учебно-воспитательного процесса	93,94%	92,63%
Удовлетворенность возможностями, предоставляемыми организацией для всестороннего развития обучающихся	96,83%	97,17%
Удовлетворенность вариативностью реализуемых программ дополнительного образования	-	88,26%
Удовлетворенность психологическим климатом в образовательной организации	100,00%	94,78%
Удовлетворенность доброжелательностью и вежливостью работников организации при первичном контакте с посетителями	95,31%	95,39%
Удовлетворенность доброжелательностью и вежливостью работников организации, обеспечивающих непосредственное осуществление образовательной деятельности при обращении в организацию	96,88%	96,98%
Удовлетворенность организацией информирования о процедуре проведения ВПР	-	93,85%
Удовлетворенность организацией информирования о результатах ВПР	-	91,35%
Готовность рекомендовать организацию знакомым	98,46%	93,81%

Результаты социологического опроса
МДОУ детский сад общераз. вида «Лесная полянка» № 13 п. Радищев

Общая численность обучающихся	Количество респондентов	Доля респондентов от общей численности обучающихся
41	21	51,22%

Наименование вопроса	Процент удовлетворенных	Процент по муниципалитету
Удовлетворенность полнотой и актуальностью информации на официальном сайте образовательной организации	100,00%	97,04%
Удовлетворенность полнотой и актуальностью информации на стендах образовательной организации	100,00%	97,32%
Удовлетворенность материально-технической базой организации	100,00%	88,23%
Удовлетворенность комфортностью условий в организации	100,00%	89,03%
Удовлетворенность условиями для обучения детей с ОВЗ, детей-инвалидов	81,82%	78,02%
Удовлетворенность обеспечением охраны жизни и здоровья обучающихся (воспитанников) и их безопасности в образовательной организации	95,00%	85,84%
Удовлетворенность информированностью об организации питания	100,00%	86,98%
Удовлетворенность качеством меню в организации	90,48%	86,45%
Удовлетворенность качеством питания в организации	95,24%	88,11%
Удовлетворенность возможностью организовать диетическое/специальное питание	75,00%	75,58%
Удовлетворенность санитарным состоянием помещений, предназначенных для питания обучающихся	-	94,67%
Удовлетворенность оздоровительными мероприятиями в образовательной организации	100,00%	94,97%
Удовлетворенность полнотой и своевременностью информации о мерах по оздоровлению обучающихся	100,00%	86,80%
Удовлетворенность организацией учебно-воспитательного процесса	100,00%	92,63%
Удовлетворенность возможностями, предоставляемыми организацией для всестороннего развития обучающихся	100,00%	97,17%
Удовлетворенность вариативностью реализуемых программ дополнительного образования	-	88,26%
Удовлетворенность психологическим климатом в образовательной организации	100,00%	94,78%
Удовлетворенность доброжелательностью и вежливостью работников организации при первичном контакте с посетителями	100,00%	95,39%
Удовлетворенность доброжелательностью и вежливостью работников организации, обеспечивающих непосредственное осуществление образовательной деятельности при обращении в организацию	100,00%	96,98%
Удовлетворенность организацией информирования о процедуре проведения ВПР	-	93,85%
Удовлетворенность организацией информирования о результатах ВПР	-	91,35%
Готовность рекомендовать организацию знакомым	95,24%	93,81%

**Результаты социологического опроса
МДОУ Детский сад комбинированного вида № 1 «Лесная полянка»**

Общая численность обучающихся	Количество респондентов	Доля респондентов от общей численности обучающихся
174	86	49,43%

Наименование вопроса	Процент удовлетворенных	Процент по муниципалитету
Удовлетворенность полнотой и актуальностью информации на официальном сайте образовательной организации	100,00%	97,04%
Удовлетворенность полнотой и актуальностью информации на стендах образовательной организации	98,77%	97,32%
Удовлетворенность материально-технической базой организации	94,74%	88,23%
Удовлетворенность комфортностью условий в организации	92,50%	89,03%
Удовлетворенность условиями для обучения детей с ОВЗ, детей-инвалидов	85,71%	78,02%
Удовлетворенность обеспечением охраны жизни и здоровья обучающихся (воспитанников) и их безопасности в образовательной организации	85,53%	85,84%
Удовлетворенность информированностью об организации питания	96,43%	86,98%
Удовлетворенность качеством меню в организации	91,57%	86,45%
Удовлетворенность качеством питания в организации	95,18%	88,11%
Удовлетворенность возможностью организовать диетическое/специальное питание	89,36%	75,58%
Удовлетворенность санитарным состоянием помещений, предназначенных для питания обучающихся	-	94,67%
Удовлетворенность оздоровительными мероприятиями в образовательной организации	100,00%	94,97%
Удовлетворенность полнотой и своевременностью информации о мерах по оздоровлению обучающихся	94,52%	86,80%
Удовлетворенность организацией учебно-воспитательного процесса	96,20%	92,63%
Удовлетворенность возможностями, предоставляемыми организацией для всестороннего развития обучающихся	94,74%	97,17%
Удовлетворенность вариативностью реализуемых программ дополнительного образования	-	88,26%
Удовлетворенность психологическим климатом в образовательной организации	98,78%	94,78%
Удовлетворенность доброжелательностью и вежливостью работников организации при первичном контакте с посетителями	98,77%	95,39%
Удовлетворенность доброжелательностью и вежливостью работников организации, обеспечивающих непосредственное осуществление образовательной деятельности при обращении в организацию	98,72%	96,98%
Удовлетворенность организацией информирования о процедуре проведения ВПР	-	93,85%
Удовлетворенность организацией информирования о результатах ВПР	-	91,35%
Готовность рекомендовать организацию знакомым	96,30%	93,81%

**Результаты социологического опроса
МДОУ Детский сад общераз. вида «Солнышко» п. Новая Игирма**

Общая численность обучающихся	Количество респондентов	Доля респондентов от общей численности обучающихся
169	55	32,54%

Наименование вопроса	Процент удовлетворенных	Процент по муниципалитету
Удовлетворенность полнотой и актуальностью информации на официальном сайте образовательной организации	100,00%	97,04%
Удовлетворенность полнотой и актуальностью информации на стендах образовательной организации	100,00%	97,32%
Удовлетворенность материально-технической базой организации	94,12%	88,23%
Удовлетворенность комфортностью условий в организации	96,15%	89,03%
Удовлетворенность условиями для обучения детей с ОВЗ, детей-инвалидов	74,42%	78,02%
Удовлетворенность обеспечением охраны жизни и здоровья обучающихся (воспитанников) и их безопасности в образовательной организации	91,67%	85,84%
Удовлетворенность информированностью об организации питания	98,11%	86,98%
Удовлетворенность качеством меню в организации	92,59%	86,45%
Удовлетворенность качеством питания в организации	92,73%	88,11%
Удовлетворенность возможностью организовать диетическое/специальное питание	80,65%	75,58%
Удовлетворенность санитарным состоянием помещений, предназначенных для питания обучающихся	-	94,67%
Удовлетворенность оздоровительными мероприятиями в образовательной организации	100,00%	94,97%
Удовлетворенность полнотой и своевременностью информации о мерах по оздоровлению обучающихся	97,87%	86,80%
Удовлетворенность организацией учебно-воспитательного процесса	98,15%	92,63%
Удовлетворенность возможностями, предоставляемыми организацией для всестороннего развития обучающихся	100,00%	97,17%
Удовлетворенность вариативностью реализуемых программ дополнительного образования	-	88,26%
Удовлетворенность психологическим климатом в образовательной организации	100,00%	94,78%
Удовлетворенность доброжелательностью и вежливостью работников организации при первичном контакте с посетителями	98,15%	95,39%
Удовлетворенность доброжелательностью и вежливостью работников организации, обеспечивающих непосредственное осуществление образовательной деятельности при обращении в организацию	100,00%	96,98%
Удовлетворенность организацией информирования о процедуре проведения ВПР	-	93,85%
Удовлетворенность организацией информирования о результатах ВПР	-	91,35%
Готовность рекомендовать организацию знакомым	100,00%	93,81%

**Результаты социологического опроса
МДОУ Детский сад «Огонек» р.п. Новая Игирма**

Общая численность обучающихся	Количество респондентов	Доля респондентов от общей численности обучающихся
117	58	49,57%

Наименование вопроса	Процент удовлетворенных	Процент по муниципалитету
Удовлетворенность полнотой и актуальностью информации на официальном сайте образовательной организации	100,00%	97,04%
Удовлетворенность полнотой и актуальностью информации на стендах образовательной организации	100,00%	97,32%
Удовлетворенность материально-технической базой организации	92,31%	88,23%
Удовлетворенность комфортностью условий в организации	96,30%	89,03%
Удовлетворенность условиями для обучения детей с ОВЗ, детей-инвалидов	71,05%	78,02%
Удовлетворенность обеспечением охраны жизни и здоровья обучающихся (воспитанников) и их безопасности в образовательной организации	86,79%	85,84%
Удовлетворенность информированностью об организации питания	94,55%	86,98%
Удовлетворенность качеством меню в организации	85,19%	86,45%
Удовлетворенность качеством питания в организации	92,86%	88,11%
Удовлетворенность возможностью организовать диетическое/специальное питание	75,00%	75,58%
Удовлетворенность санитарным состоянием помещений, предназначенных для питания обучающихся	-	94,67%
Удовлетворенность оздоровительными мероприятиями в образовательной организации	98,15%	94,97%
Удовлетворенность полнотой и своевременностью информации о мерах по оздоровлению обучающихся	100,00%	86,80%
Удовлетворенность организацией учебно-воспитательного процесса	98,21%	92,63%
Удовлетворенность возможностями, предоставляемыми организацией для всестороннего развития обучающихся	96,36%	97,17%
Удовлетворенность вариативностью реализуемых программ дополнительного образования	-	88,26%
Удовлетворенность психологическим климатом в образовательной организации	100,00%	94,78%
Удовлетворенность доброжелательностью и вежливостью работников организации при первичном контакте с посетителями	98,21%	95,39%
Удовлетворенность доброжелательностью и вежливостью работников организации, обеспечивающих непосредственное осуществление образовательной деятельности при обращении в организацию	100,00%	96,98%
Удовлетворенность организацией информирования о процедуре проведения ВПР	-	93,85%
Удовлетворенность организацией информирования о результатах ВПР	-	91,35%
Готовность рекомендовать организацию знакомым	100,00%	93,81%

**Результаты социологического опроса
МДОУ Детский сад № 15 «Росинка»**

Общая численность обучающихся	Количество респондентов	Доля респондентов от общей численности обучающихся
199	91	45,73%

Наименование вопроса	Процент удовлетворенных	Процент по муниципалитету
Удовлетворенность полнотой и актуальностью информации на официальном сайте образовательной организации	98,31%	97,04%
Удовлетворенность полнотой и актуальностью информации на стендах образовательной организации	100,00%	97,32%
Удовлетворенность материально-технической базой организации	97,50%	88,23%
Удовлетворенность комфортностью условий в организации	96,51%	89,03%
Удовлетворенность условиями для обучения детей с ОВЗ, детей-инвалидов	80,77%	78,02%
Удовлетворенность обеспечением охраны жизни и здоровья обучающихся (воспитанников) и их безопасности в образовательной организации	92,41%	85,84%
Удовлетворенность информированностью об организации питания	98,86%	86,98%
Удовлетворенность качеством меню в организации	92,05%	86,45%
Удовлетворенность качеством питания в организации	97,73%	88,11%
Удовлетворенность возможностью организовать диетическое/специальное питание	91,11%	75,58%
Удовлетворенность санитарным состоянием помещений, предназначенных для питания обучающихся	-	94,67%
Удовлетворенность оздоровительными мероприятиями в образовательной организации	98,72%	94,97%
Удовлетворенность полнотой и своевременностью информации о мерах по оздоровлению обучающихся	97,47%	86,80%
Удовлетворенность организацией учебно-воспитательного процесса	97,75%	92,63%
Удовлетворенность возможностями, предоставляемыми организацией для всестороннего развития обучающихся	97,56%	97,17%
Удовлетворенность вариативностью реализуемых программ дополнительного образования	-	88,26%
Удовлетворенность психологическим климатом в образовательной организации	98,84%	94,78%
Удовлетворенность доброжелательностью и вежливостью работников организации при первичном контакте с посетителями	100,00%	95,39%
Удовлетворенность доброжелательностью и вежливостью работников организации, обеспечивающих непосредственное осуществление образовательной деятельности при обращении в организацию	100,00%	96,98%
Удовлетворенность организацией информирования о процедуре проведения ВПР	-	93,85%
Удовлетворенность организацией информирования о результатах ВПР	-	91,35%
Готовность рекомендовать организацию знакомым	100,00%	93,81%

**Результаты социологического опроса
МДОУ Детский сад «Василек» п. Речушка**

Общая численность обучающихся	Количество респондентов	Доля респондентов от общей численности обучающихся
31	15	48,39%

Наименование вопроса	Процент удовлетворенных	Процент по муниципалитету
Удовлетворенность полнотой и актуальностью информации на официальном сайте образовательной организации	90,00%	97,04%
Удовлетворенность полнотой и актуальностью информации на стендах образовательной организации	93,33%	97,32%
Удовлетворенность материально-технической базой организации	71,43%	88,23%
Удовлетворенность комфортностью условий в организации	100,00%	89,03%
Удовлетворенность условиями для обучения детей с ОВЗ, детей-инвалидов	66,67%	78,02%
Удовлетворенность обеспечением охраны жизни и здоровья обучающихся (воспитанников) и их безопасности в образовательной организации	86,67%	85,84%
Удовлетворенность информированностью об организации питания	100,00%	86,98%
Удовлетворенность качеством меню в организации	80,00%	86,45%
Удовлетворенность качеством питания в организации	93,33%	88,11%
Удовлетворенность возможностью организовать диетическое/специальное питание	72,73%	75,58%
Удовлетворенность санитарным состоянием помещений, предназначенных для питания обучающихся	-	94,67%
Удовлетворенность оздоровительными мероприятиями в образовательной организации	92,86%	94,97%
Удовлетворенность полнотой и своевременностью информации о мерах по оздоровлению обучающихся	92,31%	86,80%
Удовлетворенность организацией учебно-воспитательного процесса	86,67%	92,63%
Удовлетворенность возможностями, предоставляемыми организацией для всестороннего развития обучающихся	92,86%	97,17%
Удовлетворенность вариативностью реализуемых программ дополнительного образования	-	88,26%
Удовлетворенность психологическим климатом в образовательной организации	93,33%	94,78%
Удовлетворенность доброжелательностью и вежливостью работников организации при первичном контакте с посетителями	100,00%	95,39%
Удовлетворенность доброжелательностью и вежливостью работников организации, обеспечивающих непосредственное осуществление образовательной деятельности при обращении в организацию	100,00%	96,98%
Удовлетворенность организацией информирования о процедуре проведения ВПР	-	93,85%
Удовлетворенность организацией информирования о результатах ВПР	-	91,35%
Готовность рекомендовать организацию знакомым	100,00%	93,81%

**Результаты социологического опроса
МДОУ детский сад «Снегурочка» п. Новоилымск**

Общая численность обучающихся	Количество респондентов	Доля респондентов от общей численности обучающихся
23	25	108,70%

Наименование вопроса	Процент удовлетворенных	Процент по муниципалитету
Удовлетворенность полнотой и актуальностью информации на официальном сайте образовательной организации	100,00%	97,04%
Удовлетворенность полнотой и актуальностью информации на стендах образовательной организации	100,00%	97,32%
Удовлетворенность материально-технической базой организации	95,83%	88,23%
Удовлетворенность комфортностью условий в организации	100,00%	89,03%
Удовлетворенность условиями для обучения детей с ОВЗ, детей-инвалидов	83,33%	78,02%
Удовлетворенность обеспечением охраны жизни и здоровья обучающихся (воспитанников) и их безопасности в образовательной организации	100,00%	85,84%
Удовлетворенность информированностью об организации питания	100,00%	86,98%
Удовлетворенность качеством меню в организации	100,00%	86,45%
Удовлетворенность качеством питания в организации	100,00%	88,11%
Удовлетворенность возможностью организовать диетическое/специальное питание	96,00%	75,58%
Удовлетворенность санитарным состоянием помещений, предназначенных для питания обучающихся	-	94,67%
Удовлетворенность оздоровительными мероприятиями в образовательной организации	96,00%	94,97%
Удовлетворенность полнотой и своевременностью информации о мерах по оздоровлению обучающихся	100,00%	86,80%
Удовлетворенность организацией учебно-воспитательного процесса	100,00%	92,63%
Удовлетворенность возможностями, предоставляемыми организацией для всестороннего развития обучающихся	100,00%	97,17%
Удовлетворенность вариативностью реализуемых программ дополнительного образования	-	88,26%
Удовлетворенность психологическим климатом в образовательной организации	100,00%	94,78%
Удовлетворенность доброжелательностью и вежливостью работников организации при первичном контакте с посетителями	100,00%	95,39%
Удовлетворенность доброжелательностью и вежливостью работников организации, обеспечивающих непосредственное осуществление образовательной деятельности при обращении в организацию	100,00%	96,98%
Удовлетворенность организацией информирования о процедуре проведения ВПР	-	93,85%
Удовлетворенность организацией информирования о результатах ВПР	-	91,35%
Готовность рекомендовать организацию знакомым	96,00%	93,81%

**Результаты социологического опроса
МДОУ «Детский сад комбинированного вида «Сосенка»**

Общая численность обучающихся	Количество респондентов	Доля респондентов от общей численности обучающихся
76	62	81,58%

Наименование вопроса	Процент удовлетворенных	Процент по муниципалитету
Удовлетворенность полнотой и актуальностью информации на официальном сайте образовательной организации	98,00%	97,04%
Удовлетворенность полнотой и актуальностью информации на стендах образовательной организации	100,00%	97,32%
Удовлетворенность материально-технической базой организации	98,28%	88,23%
Удовлетворенность комфортностью условий в организации	100,00%	89,03%
Удовлетворенность условиями для обучения детей с ОВЗ, детей-инвалидов	83,33%	78,02%
Удовлетворенность обеспечением охраны жизни и здоровья обучающихся (воспитанников) и их безопасности в образовательной организации	98,33%	85,84%
Удовлетворенность информированностью об организации питания	100,00%	86,98%
Удовлетворенность качеством меню в организации	95,08%	86,45%
Удовлетворенность качеством питания в организации	93,44%	88,11%
Удовлетворенность возможностью организовать диетическое/специальное питание	87,18%	75,58%
Удовлетворенность санитарным состоянием помещений, предназначенных для питания обучающихся	-	94,67%
Удовлетворенность оздоровительными мероприятиями в образовательной организации	98,18%	94,97%
Удовлетворенность полнотой и своевременностью информации о мерах по оздоровлению обучающихся	98,15%	86,80%
Удовлетворенность организацией учебно-воспитательного процесса	95,08%	92,63%
Удовлетворенность возможностями, предоставляемыми организацией для всестороннего развития обучающихся	100,00%	97,17%
Удовлетворенность вариативностью реализуемых программ дополнительного образования	-	88,26%
Удовлетворенность психологическим климатом в образовательной организации	100,00%	94,78%
Удовлетворенность доброжелательностью и вежливостью работников организации при первичном контакте с посетителями	98,28%	95,39%
Удовлетворенность доброжелательностью и вежливостью работников организации, обеспечивающих непосредственное осуществление образовательной деятельности при обращении в организацию	100,00%	96,98%
Удовлетворенность организацией информирования о процедуре проведения ВПР	-	93,85%
Удовлетворенность организацией информирования о результатах ВПР	-	91,35%
Готовность рекомендовать организацию знакомым	98,31%	93,81%

**Результаты социологического опроса
МДОУ «ЦРР – детский сад «Елочка»**

Общая численность обучающихся	Количество респондентов	Доля респондентов от общей численности обучающихся
162	113	69,75%

Наименование вопроса	Процент удовлетворенных	Процент по муниципалитету
Удовлетворенность полнотой и актуальностью информации на официальном сайте образовательной организации	96,05%	97,04%
Удовлетворенность полнотой и актуальностью информации на стендах образовательной организации	93,07%	97,32%
Удовлетворенность материально-технической базой организации	95,05%	88,23%
Удовлетворенность комфортностью условий в организации	95,28%	89,03%
Удовлетворенность условиями для обучения детей с ОВЗ, детей-инвалидов	72,06%	78,02%
Удовлетворенность обеспечением охраны жизни и здоровья обучающихся (воспитанников) и их безопасности в образовательной организации	77,36%	85,84%
Удовлетворенность информированностью об организации питания	97,30%	86,98%
Удовлетворенность качеством меню в организации	89,09%	86,45%
Удовлетворенность качеством питания в организации	89,19%	88,11%
Удовлетворенность возможностью организовать диетическое/специальное питание	83,87%	75,58%
Удовлетворенность санитарным состоянием помещений, предназначенных для питания обучающихся	-	94,67%
Удовлетворенность оздоровительными мероприятиями в образовательной организации	96,15%	94,97%
Удовлетворенность полнотой и своевременностью информации о мерах по оздоровлению обучающихся	89,62%	86,80%
Удовлетворенность организацией учебно-воспитательного процесса	92,59%	92,63%
Удовлетворенность возможностями, предоставляемыми организацией для всестороннего развития обучающихся	97,25%	97,17%
Удовлетворенность вариативностью реализуемых программ дополнительного образования	-	88,26%
Удовлетворенность психологическим климатом в образовательной организации	92,79%	94,78%
Удовлетворенность доброжелательностью и вежливостью работников организации при первичном контакте с посетителями	96,30%	95,39%
Удовлетворенность доброжелательностью и вежливостью работников организации, обеспечивающих непосредственное осуществление образовательной деятельности при обращении в организацию	98,18%	96,98%
Удовлетворенность организацией информирования о процедуре проведения ВПР	-	93,85%
Удовлетворенность организацией информирования о результатах ВПР	-	91,35%
Готовность рекомендовать организацию знакомым	94,55%	93,81%

**Результаты социологического опроса
МДОУ «ЦРР – детский сад № 12 «Золотая рыбка»**

Общая численность обучающихся	Количество респондентов	Доля респондентов от общей численности обучающихся
199	105	52,76%

Наименование вопроса	Процент удовлетворенных	Процент по муниципалитету
Удовлетворенность полнотой и актуальностью информации на официальном сайте образовательной организации	97,30%	97,04%
Удовлетворенность полнотой и актуальностью информации на стендах образовательной организации	100,00%	97,32%
Удовлетворенность материально-технической базой организации	89,69%	88,23%
Удовлетворенность комфортностью условий в организации	91,35%	89,03%
Удовлетворенность условиями для обучения детей с ОВЗ, детей-инвалидов	77,03%	78,02%
Удовлетворенность обеспечением охраны жизни и здоровья обучающихся (воспитанников) и их безопасности в образовательной организации	86,02%	85,84%
Удовлетворенность информированностью об организации питания	98,10%	86,98%
Удовлетворенность качеством меню в организации	91,35%	86,45%
Удовлетворенность качеством питания в организации	97,14%	88,11%
Удовлетворенность возможностью организовать диетическое/специальное питание	81,13%	75,58%
Удовлетворенность санитарным состоянием помещений, предназначенных для питания обучающихся	-	94,67%
Удовлетворенность оздоровительными мероприятиями в образовательной организации	98,94%	94,97%
Удовлетворенность полнотой и своевременностью информации о мерах по оздоровлению обучающихся	92,55%	86,80%
Удовлетворенность организацией учебно-воспитательного процесса	98,06%	92,63%
Удовлетворенность возможностями, предоставляемыми организацией для всестороннего развития обучающихся	100,00%	97,17%
Удовлетворенность вариативностью реализуемых программ дополнительного образования	-	88,26%
Удовлетворенность психологическим климатом в образовательной организации	96,04%	94,78%
Удовлетворенность доброжелательностью и вежливостью работников организации при первичном контакте с посетителями	98,04%	95,39%
Удовлетворенность доброжелательностью и вежливостью работников организации, обеспечивающих непосредственное осуществление образовательной деятельности при обращении в организацию	99,00%	96,98%
Удовлетворенность организацией информирования о процедуре проведения ВПР	-	93,85%
Удовлетворенность организацией информирования о результатах ВПР	-	91,35%
Готовность рекомендовать организацию знакомым	96,15%	93,81%

**Результаты социологического опроса
МДОУ Детский сад «Золушка» п. Янгель**

Общая численность обучающихся	Количество респондентов	Доля респондентов от общей численности обучающихся
34	16	47,06%

Наименование вопроса	Процент удовлетворенных	Процент по муниципалитету
Удовлетворенность полнотой и актуальностью информации на официальном сайте образовательной организации	100,00%	97,04%
Удовлетворенность полнотой и актуальностью информации на стендах образовательной организации	100,00%	97,32%
Удовлетворенность материально-технической базой организации	100,00%	88,23%
Удовлетворенность комфортностью условий в организации	93,33%	89,03%
Удовлетворенность условиями для обучения детей с ОВЗ, детей-инвалидов	92,86%	78,02%
Удовлетворенность обеспечением охраны жизни и здоровья обучающихся (воспитанников) и их безопасности в образовательной организации	93,75%	85,84%
Удовлетворенность информированностью об организации питания	100,00%	86,98%
Удовлетворенность качеством меню в организации	93,75%	86,45%
Удовлетворенность качеством питания в организации	93,75%	88,11%
Удовлетворенность возможностью организовать диетическое/специальное питание	80,00%	75,58%
Удовлетворенность санитарным состоянием помещений, предназначенных для питания обучающихся	-	94,67%
Удовлетворенность оздоровительными мероприятиями в образовательной организации	100,00%	94,97%
Удовлетворенность полнотой и своевременностью информации о мерах по оздоровлению обучающихся	100,00%	86,80%
Удовлетворенность организацией учебно-воспитательного процесса	93,33%	92,63%
Удовлетворенность возможностями, предоставляемыми организацией для всестороннего развития обучающихся	100,00%	97,17%
Удовлетворенность вариативностью реализуемых программ дополнительного образования	-	88,26%
Удовлетворенность психологическим климатом в образовательной организации	100,00%	94,78%
Удовлетворенность доброжелательностью и вежливостью работников организации при первичном контакте с посетителями	100,00%	95,39%
Удовлетворенность доброжелательностью и вежливостью работников организации, обеспечивающих непосредственное осуществление образовательной деятельности при обращении в организацию	100,00%	96,98%
Удовлетворенность организацией информирования о процедуре проведения ВПР	-	93,85%
Удовлетворенность организацией информирования о результатах ВПР	-	91,35%
Готовность рекомендовать организацию знакомым	100,00%	93,81%

**Результаты социологического опроса
МДОУ детский сад «Ручеёк» п. Березняки**

Общая численность обучающихся	Количество респондентов	Доля респондентов от общей численности обучающихся
21	7	33,33%

Наименование вопроса	Процент удовлетворенных	Процент по муниципалитету
Удовлетворенность полнотой и актуальностью информации на официальном сайте образовательной организации	100,00%	97,04%
Удовлетворенность полнотой и актуальностью информации на стендах образовательной организации	100,00%	97,32%
Удовлетворенность материально-технической базой организации	100,00%	88,23%
Удовлетворенность комфортностью условий в организации	100,00%	89,03%
Удовлетворенность условиями для обучения детей с ОВЗ, детей-инвалидов	100,00%	78,02%
Удовлетворенность обеспечением охраны жизни и здоровья обучающихся (воспитанников) и их безопасности в образовательной организации	100,00%	85,84%
Удовлетворенность информированностью об организации питания	100,00%	86,98%
Удовлетворенность качеством меню в организации	100,00%	86,45%
Удовлетворенность качеством питания в организации	100,00%	88,11%
Удовлетворенность возможностью организовать диетическое/специальное питание	100,00%	75,58%
Удовлетворенность санитарным состоянием помещений, предназначенных для питания обучающихся	-	94,67%
Удовлетворенность оздоровительными мероприятиями в образовательной организации	100,00%	94,97%
Удовлетворенность полнотой и своевременностью информации о мерах по оздоровлению обучающихся	100,00%	86,80%
Удовлетворенность организацией учебно-воспитательного процесса	100,00%	92,63%
Удовлетворенность возможностями, предоставляемыми организацией для всестороннего развития обучающихся	100,00%	97,17%
Удовлетворенность вариативностью реализуемых программ дополнительного образования	-	88,26%
Удовлетворенность психологическим климатом в образовательной организации	100,00%	94,78%
Удовлетворенность доброжелательностью и вежливостью работников организации при первичном контакте с посетителями	100,00%	95,39%
Удовлетворенность доброжелательностью и вежливостью работников организации, обеспечивающих непосредственное осуществление образовательной деятельности при обращении в организацию	100,00%	96,98%
Удовлетворенность организацией информирования о процедуре проведения ВПР	-	93,85%
Удовлетворенность организацией информирования о результатах ВПР	-	91,35%
Готовность рекомендовать организацию знакомым	100,00%	93,81%

**Результаты социологического опроса
МДОУ Детский сад «Елочка» п. Видим**

Общая численность обучающихся	Количество респондентов	Доля респондентов от общей численности обучающихся
29	4	13,79%

Наименование вопроса	Процент удовлетворенных	Процент по муниципалитету
Удовлетворенность полнотой и актуальностью информации на официальном сайте образовательной организации	100,00%	97,04%
Удовлетворенность полнотой и актуальностью информации на стендах образовательной организации	100,00%	97,32%
Удовлетворенность материально-технической базой организации	100,00%	88,23%
Удовлетворенность комфортностью условий в организации	100,00%	89,03%
Удовлетворенность условиями для обучения детей с ОВЗ, детей-инвалидов	100,00%	78,02%
Удовлетворенность обеспечением охраны жизни и здоровья обучающихся (воспитанников) и их безопасности в образовательной организации	100,00%	85,84%
Удовлетворенность информированностью об организации питания	100,00%	86,98%
Удовлетворенность качеством меню в организации	100,00%	86,45%
Удовлетворенность качеством питания в организации	100,00%	88,11%
Удовлетворенность возможностью организовать диетическое/специальное питание	100,00%	75,58%
Удовлетворенность санитарным состоянием помещений, предназначенных для питания обучающихся	-	94,67%
Удовлетворенность оздоровительными мероприятиями в образовательной организации	100,00%	94,97%
Удовлетворенность полнотой и своевременностью информации о мерах по оздоровлению обучающихся	100,00%	86,80%
Удовлетворенность организацией учебно-воспитательного процесса	100,00%	92,63%
Удовлетворенность возможностями, предоставляемыми организацией для всестороннего развития обучающихся	75,00%	97,17%
Удовлетворенность вариативностью реализуемых программ дополнительного образования	-	88,26%
Удовлетворенность психологическим климатом в образовательной организации	100,00%	94,78%
Удовлетворенность доброжелательностью и вежливостью работников организации при первичном контакте с посетителями	100,00%	95,39%
Удовлетворенность доброжелательностью и вежливостью работников организации, обеспечивающих непосредственное осуществление образовательной деятельности при обращении в организацию	100,00%	96,98%
Удовлетворенность организацией информирования о процедуре проведения ВПР	-	93,85%
Удовлетворенность организацией информирования о результатах ВПР	-	91,35%
Готовность рекомендовать организацию знакомым	75,00%	93,81%

**Результаты социологического опроса
МДОУ детский сад «Мишутка»**

Общая численность обучающихся	Количество респондентов	Доля респондентов от общей численности обучающихся
96	74	77,08%

Наименование вопроса	Процент удовлетворенных	Процент по муниципалитету
Удовлетворенность полнотой и актуальностью информации на официальном сайте образовательной организации	100,00%	97,04%
Удовлетворенность полнотой и актуальностью информации на стендах образовательной организации	100,00%	97,32%
Удовлетворенность материально-технической базой организации	98,53%	88,23%
Удовлетворенность комфортностью условий в организации	98,57%	89,03%
Удовлетворенность условиями для обучения детей с ОВЗ, детей-инвалидов	80,77%	78,02%
Удовлетворенность обеспечением охраны жизни и здоровья обучающихся (воспитанников) и их безопасности в образовательной организации	92,65%	85,84%
Удовлетворенность информированностью об организации питания	98,61%	86,98%
Удовлетворенность качеством меню в организации	95,77%	86,45%
Удовлетворенность качеством питания в организации	98,61%	88,11%
Удовлетворенность возможностью организовать диетическое/специальное питание	97,56%	75,58%
Удовлетворенность санитарным состоянием помещений, предназначенных для питания обучающихся	-	94,67%
Удовлетворенность оздоровительными мероприятиями в образовательной организации	100,00%	94,97%
Удовлетворенность полнотой и своевременностью информации о мерах по оздоровлению обучающихся	95,59%	86,80%
Удовлетворенность организацией учебно-воспитательного процесса	100,00%	92,63%
Удовлетворенность возможностями, предоставляемыми организацией для всестороннего развития обучающихся	97,26%	97,17%
Удовлетворенность вариативностью реализуемых программ дополнительного образования	-	88,26%
Удовлетворенность психологическим климатом в образовательной организации	100,00%	94,78%
Удовлетворенность доброжелательностью и вежливостью работников организации при первичном контакте с посетителями	98,61%	95,39%
Удовлетворенность доброжелательностью и вежливостью работников организации, обеспечивающих непосредственное осуществление образовательной деятельности при обращении в организацию	100,00%	96,98%
Удовлетворенность организацией информирования о процедуре проведения ВПР	-	93,85%
Удовлетворенность организацией информирования о результатах ВПР	-	91,35%
Готовность рекомендовать организацию знакомым	98,61%	93,81%

**Результаты социологического опроса
МДОУ Детский сад «Колокольчик» п. Хребтовая**

Общая численность обучающихся	Количество респондентов	Доля респондентов от общей численности обучающихся
32	14	43,75%

Наименование вопроса	Процент удовлетворенных	Процент по муниципалитету
Удовлетворенность полнотой и актуальностью информации на официальном сайте образовательной организации	92,86%	97,04%
Удовлетворенность полнотой и актуальностью информации на стендах образовательной организации	92,86%	97,32%
Удовлетворенность материально-технической базой организации	85,71%	88,23%
Удовлетворенность комфортностью условий в организации	100,00%	89,03%
Удовлетворенность условиями для обучения детей с ОВЗ, детей-инвалидов	81,82%	78,02%
Удовлетворенность обеспечением охраны жизни и здоровья обучающихся (воспитанников) и их безопасности в образовательной организации	100,00%	85,84%
Удовлетворенность информированностью об организации питания	100,00%	86,98%
Удовлетворенность качеством меню в организации	92,86%	86,45%
Удовлетворенность качеством питания в организации	92,86%	88,11%
Удовлетворенность возможностью организовать диетическое/специальное питание	83,33%	75,58%
Удовлетворенность санитарным состоянием помещений, предназначенных для питания обучающихся	-	94,67%
Удовлетворенность оздоровительными мероприятиями в образовательной организации	100,00%	94,97%
Удовлетворенность полнотой и своевременностью информации о мерах по оздоровлению обучающихся	100,00%	86,80%
Удовлетворенность организацией учебно-воспитательного процесса	92,31%	92,63%
Удовлетворенность возможностями, предоставляемыми организацией для всестороннего развития обучающихся	100,00%	97,17%
Удовлетворенность вариативностью реализуемых программ дополнительного образования	-	88,26%
Удовлетворенность психологическим климатом в образовательной организации	100,00%	94,78%
Удовлетворенность доброжелательностью и вежливостью работников организации при первичном контакте с посетителями	92,31%	95,39%
Удовлетворенность доброжелательностью и вежливостью работников организации, обеспечивающих непосредственное осуществление образовательной деятельности при обращении в организацию	100,00%	96,98%
Удовлетворенность организацией информирования о процедуре проведения ВПР	-	93,85%
Удовлетворенность организацией информирования о результатах ВПР	-	91,35%
Готовность рекомендовать организацию знакомым	100,00%	93,81%

**Результаты социологического опроса
МДОУ детский сад «Снежинка» п. Чистополянский**

Общая численность обучающихся	Количество респондентов	Доля респондентов от общей численности обучающихся
35	12	34,29%

Наименование вопроса	Процент удовлетворенных	Процент по муниципалитету
Удовлетворенность полнотой и актуальностью информации на официальном сайте образовательной организации	90,91%	97,04%
Удовлетворенность полнотой и актуальностью информации на стендах образовательной организации	90,91%	97,32%
Удовлетворенность материально-технической базой организации	90,00%	88,23%
Удовлетворенность комфортностью условий в организации	83,33%	89,03%
Удовлетворенность условиями для обучения детей с ОВЗ, детей-инвалидов	80,00%	78,02%
Удовлетворенность обеспечением охраны жизни и здоровья обучающихся (воспитанников) и их безопасности в образовательной организации	100,00%	85,84%
Удовлетворенность информированностью об организации питания	83,33%	86,98%
Удовлетворенность качеством меню в организации	83,33%	86,45%
Удовлетворенность качеством питания в организации	75,00%	88,11%
Удовлетворенность возможностью организовать диетическое/специальное питание	72,73%	75,58%
Удовлетворенность санитарным состоянием помещений, предназначенных для питания обучающихся	-	94,67%
Удовлетворенность оздоровительными мероприятиями в образовательной организации	80,00%	94,97%
Удовлетворенность полнотой и своевременностью информации о мерах по оздоровлению обучающихся	81,82%	86,80%
Удовлетворенность организацией учебно-воспитательного процесса	90,00%	92,63%
Удовлетворенность возможностями, предоставляемыми организацией для всестороннего развития обучающихся	81,82%	97,17%
Удовлетворенность вариативностью реализуемых программ дополнительного образования	-	88,26%
Удовлетворенность психологическим климатом в образовательной организации	81,82%	94,78%
Удовлетворенность доброжелательностью и вежливостью работников организации при первичном контакте с посетителями	81,82%	95,39%
Удовлетворенность доброжелательностью и вежливостью работников организации, обеспечивающих непосредственное осуществление образовательной деятельности при обращении в организацию	81,82%	96,98%
Удовлетворенность организацией информирования о процедуре проведения ВПР	-	93,85%
Удовлетворенность организацией информирования о результатах ВПР	-	91,35%
Готовность рекомендовать организацию знакомым	90,91%	93,81%

**Результаты социологического опроса
МКОО «Игирменская ООШ» (дошкольная группа)**

Общая численность обучающихся	Количество респондентов	Доля респондентов от общей численности обучающихся
13	12	92,31%

Наименование вопроса	Процент удовлетворенных	Процент по муниципалитету
Удовлетворенность полнотой и актуальностью информации на официальном сайте образовательной организации	100,00%	97,04%
Удовлетворенность полнотой и актуальностью информации на стендах образовательной организации	100,00%	97,32%
Удовлетворенность материально-технической базой организации	77,78%	88,23%
Удовлетворенность комфортностью условий в организации	91,67%	89,03%
Удовлетворенность условиями для обучения детей с ОВЗ, детей-инвалидов	87,50%	78,02%
Удовлетворенность обеспечением охраны жизни и здоровья обучающихся (воспитанников) и их безопасности в образовательной организации	81,82%	85,84%
Удовлетворенность информированностью об организации питания	81,82%	86,98%
Удовлетворенность качеством меню в организации	80,00%	86,45%
Удовлетворенность качеством питания в организации	83,33%	88,11%
Удовлетворенность возможностью организовать диетическое/специальное питание	80,00%	75,58%
Удовлетворенность санитарным состоянием помещений, предназначенных для питания обучающихся	-	94,67%
Удовлетворенность оздоровительными мероприятиями в образовательной организации	90,00%	94,97%
Удовлетворенность полнотой и своевременностью информации о мерах по оздоровлению обучающихся	90,00%	86,80%
Удовлетворенность организацией учебно-воспитательного процесса	88,89%	92,63%
Удовлетворенность возможностями, предоставляемыми организацией для всестороннего развития обучающихся	90,91%	97,17%
Удовлетворенность вариативностью реализуемых программ дополнительного образования	-	88,26%
Удовлетворенность психологическим климатом в образовательной организации	90,00%	94,78%
Удовлетворенность доброжелательностью и вежливостью работников организации при первичном контакте с посетителями	100,00%	95,39%
Удовлетворенность доброжелательностью и вежливостью работников организации, обеспечивающих непосредственное осуществление образовательной деятельности при обращении в организацию	90,00%	96,98%
Удовлетворенность организацией информирования о процедуре проведения ВПР	-	93,85%
Удовлетворенность организацией информирования о результатах ВПР	-	91,35%
Готовность рекомендовать организацию знакомым	100,00%	93,81%

**Результаты социологического опроса
МОУ «Соцгородокская СОШ» (дошкольная группа)**

Общая численность обучающихся	Количество респондентов	Доля респондентов от общей численности обучающихся
17	15	88,24%

Наименование вопроса	Процент удовлетворенных	Процент по муниципалитету
Удовлетворенность полнотой и актуальностью информации на официальном сайте образовательной организации	100,00%	97,04%
Удовлетворенность полнотой и актуальностью информации на стендах образовательной организации	100,00%	97,32%
Удовлетворенность материально-технической базой организации	100,00%	88,23%
Удовлетворенность комфортностью условий в организации	100,00%	89,03%
Удовлетворенность условиями для обучения детей с ОВЗ, детей-инвалидов	100,00%	78,02%
Удовлетворенность обеспечением охраны жизни и здоровья обучающихся (воспитанников) и их безопасности в образовательной организации	100,00%	85,84%
Удовлетворенность информированностью об организации питания	100,00%	86,98%
Удовлетворенность качеством меню в организации	100,00%	86,45%
Удовлетворенность качеством питания в организации	100,00%	88,11%
Удовлетворенность возможностью организовать диетическое/специальное питание	100,00%	75,58%
Удовлетворенность санитарным состоянием помещений, предназначенных для питания обучающихся	-	94,67%
Удовлетворенность оздоровительными мероприятиями в образовательной организации	100,00%	94,97%
Удовлетворенность полнотой и своевременностью информации о мерах по оздоровлению обучающихся	100,00%	86,80%
Удовлетворенность организацией учебно-воспитательного процесса	100,00%	92,63%
Удовлетворенность возможностями, предоставляемыми организацией для всестороннего развития обучающихся	100,00%	97,17%
Удовлетворенность вариативностью реализуемых программ дополнительного образования	-	88,26%
Удовлетворенность психологическим климатом в образовательной организации	100,00%	94,78%
Удовлетворенность доброжелательностью и вежливостью работников организации при первичном контакте с посетителями	100,00%	95,39%
Удовлетворенность доброжелательностью и вежливостью работников организации, обеспечивающих непосредственное осуществление образовательной деятельности при обращении в организацию	100,00%	96,98%
Удовлетворенность организацией информирования о процедуре проведения ВПР	-	93,85%
Удовлетворенность организацией информирования о результатах ВПР	-	91,35%
Готовность рекомендовать организацию знакомым	100,00%	93,81%

**Результаты социологического опроса
МКОУ «Коршуновская СОШ» (дошкольная группа)**

Общая численность обучающихся	Количество респондентов	Доля респондентов от общей численности обучающихся
12	19	158,33%

Наименование вопроса	Процент удовлетворенных	Процент по муниципалитету
Удовлетворенность полнотой и актуальностью информации на официальном сайте образовательной организации	100,00%	97,04%
Удовлетворенность полнотой и актуальностью информации на стендах образовательной организации	100,00%	97,32%
Удовлетворенность материально-технической базой организации	81,25%	88,23%
Удовлетворенность комфортностью условий в организации	94,12%	89,03%
Удовлетворенность условиями для обучения детей с ОВЗ, детей-инвалидов	75,00%	78,02%
Удовлетворенность обеспечением охраны жизни и здоровья обучающихся (воспитанников) и их безопасности в образовательной организации	81,25%	85,84%
Удовлетворенность информированностью об организации питания	100,00%	86,98%
Удовлетворенность качеством меню в организации	80,00%	86,45%
Удовлетворенность качеством питания в организации	75,00%	88,11%
Удовлетворенность возможностью организовать диетическое/специальное питание	50,00%	75,58%
Удовлетворенность санитарным состоянием помещений, предназначенных для питания обучающихся	-	94,67%
Удовлетворенность оздоровительными мероприятиями в образовательной организации	80,00%	94,97%
Удовлетворенность полнотой и своевременностью информации о мерах по оздоровлению обучающихся	83,33%	86,80%
Удовлетворенность организацией учебно-воспитательного процесса	100,00%	92,63%
Удовлетворенность возможностями, предоставляемыми организацией для всестороннего развития обучающихся	100,00%	97,17%
Удовлетворенность вариативностью реализуемых программ дополнительного образования	-	88,26%
Удовлетворенность психологическим климатом в образовательной организации	93,33%	94,78%
Удовлетворенность доброжелательностью и вежливостью работников организации при первичном контакте с посетителями	100,00%	95,39%
Удовлетворенность доброжелательностью и вежливостью работников организации, обеспечивающих непосредственное осуществление образовательной деятельности при обращении в организацию	100,00%	96,98%
Удовлетворенность организацией информирования о процедуре проведения ВПР	-	93,85%
Удовлетворенность организацией информирования о результатах ВПР	-	91,35%
Готовность рекомендовать организацию знакомым	85,71%	93,81%

**Результаты социологического опроса
МОУ «Видимская СОШ» (дошкольная группа)**

Общая численность обучающихся	Количество респондентов	Доля респондентов от общей численности обучающихся
12	14	116,67%

Наименование вопроса	Процент удовлетворенных	Процент по муниципалитету
Удовлетворенность полнотой и актуальностью информации на официальном сайте образовательной организации	100,00%	97,04%
Удовлетворенность полнотой и актуальностью информации на стендах образовательной организации	100,00%	97,32%
Удовлетворенность материально-технической базой организации	100,00%	88,23%
Удовлетворенность комфортностью условий в организации	100,00%	89,03%
Удовлетворенность условиями для обучения детей с ОВЗ, детей-инвалидов	81,82%	78,02%
Удовлетворенность обеспечением охраны жизни и здоровья обучающихся (воспитанников) и их безопасности в образовательной организации	100,00%	85,84%
Удовлетворенность информированностью об организации питания	90,91%	86,98%
Удовлетворенность качеством меню в организации	100,00%	86,45%
Удовлетворенность качеством питания в организации	92,31%	88,11%
Удовлетворенность возможностью организовать диетическое/специальное питание	63,64%	75,58%
Удовлетворенность санитарным состоянием помещений, предназначенных для питания обучающихся	-	94,67%
Удовлетворенность оздоровительными мероприятиями в образовательной организации	100,00%	94,97%
Удовлетворенность полнотой и своевременностью информации о мерах по оздоровлению обучающихся	100,00%	86,80%
Удовлетворенность организацией учебно-воспитательного процесса	100,00%	92,63%
Удовлетворенность возможностями, предоставляемыми организацией для всестороннего развития обучающихся	100,00%	97,17%
Удовлетворенность вариативностью реализуемых программ дополнительного образования	-	88,26%
Удовлетворенность психологическим климатом в образовательной организации	100,00%	94,78%
Удовлетворенность доброжелательностью и вежливостью работников организации при первичном контакте с посетителями	100,00%	95,39%
Удовлетворенность доброжелательностью и вежливостью работников организации, обеспечивающих непосредственное осуществление образовательной деятельности при обращении в организацию	100,00%	96,98%
Удовлетворенность организацией информирования о процедуре проведения ВПР	-	93,85%
Удовлетворенность организацией информирования о результатах ВПР	-	91,35%
Готовность рекомендовать организацию знакомым	100,00%	93,81%

**Результаты социологического опроса
МОУ «Шестаковская СОШ» (дошкольная группа)**

Общая численность обучающихся	Количество респондентов	Доля респондентов от общей численности обучающихся
7	1	14,29%

Наименование вопроса	Процент удовлетворенных	Процент по муниципалитету
Удовлетворенность полнотой и актуальностью информации на официальном сайте образовательной организации	0,00%	97,04%
Удовлетворенность полнотой и актуальностью информации на стендах образовательной организации	100,00%	97,32%
Удовлетворенность материально-технической базой организации	100,00%	88,23%
Удовлетворенность комфортностью условий в организации	100,00%	89,03%
Удовлетворенность условиями для обучения детей с ОВЗ, детей-инвалидов	100,00%	78,02%
Удовлетворенность обеспечением охраны жизни и здоровья обучающихся (воспитанников) и их безопасности в образовательной организации	100,00%	85,84%
Удовлетворенность информированностью об организации питания	100,00%	86,98%
Удовлетворенность качеством меню в организации	100,00%	86,45%
Удовлетворенность качеством питания в организации	100,00%	88,11%
Удовлетворенность возможностью организовать диетическое/специальное питание	100,00%	75,58%
Удовлетворенность санитарным состоянием помещений, предназначенных для питания обучающихся	-	94,67%
Удовлетворенность оздоровительными мероприятиями в образовательной организации	100,00%	94,97%
Удовлетворенность полнотой и своевременностью информации о мерах по оздоровлению обучающихся	100,00%	86,80%
Удовлетворенность организацией учебно-воспитательного процесса	100,00%	92,63%
Удовлетворенность возможностями, предоставляемыми организацией для всестороннего развития обучающихся	100,00%	97,17%
Удовлетворенность вариативностью реализуемых программ дополнительного образования	-	88,26%
Удовлетворенность психологическим климатом в образовательной организации	100,00%	94,78%
Удовлетворенность доброжелательностью и вежливостью работников организации при первичном контакте с посетителями	100,00%	95,39%
Удовлетворенность доброжелательностью и вежливостью работников организации, обеспечивающих непосредственное осуществление образовательной деятельности при обращении в организацию	100,00%	96,98%
Удовлетворенность организацией информирования о процедуре проведения ВПР	-	93,85%
Удовлетворенность организацией информирования о результатах ВПР	-	91,35%
Готовность рекомендовать организацию знакомым	100,00%	93,81%

**Результаты социологического опроса
МОУ «Семигорская СОШ» (дошкольная группа)**

Общая численность обучающихся	Количество респондентов	Доля респондентов от общей численности обучающихся
7	5	71,43%

Наименование вопроса	Процент удовлетворенных	Процент по муниципалитету
Удовлетворенность полнотой и актуальностью информации на официальном сайте образовательной организации	100,00%	97,04%
Удовлетворенность полнотой и актуальностью информации на стендах образовательной организации	100,00%	97,32%
Удовлетворенность материально-технической базой организации	80,00%	88,23%
Удовлетворенность комфортностью условий в организации	80,00%	89,03%
Удовлетворенность условиями для обучения детей с ОВЗ, детей-инвалидов	80,00%	78,02%
Удовлетворенность обеспечением охраны жизни и здоровья обучающихся (воспитанников) и их безопасности в образовательной организации	80,00%	85,84%
Удовлетворенность информированностью об организации питания	80,00%	86,98%
Удовлетворенность качеством меню в организации	100,00%	86,45%
Удовлетворенность качеством питания в организации	100,00%	88,11%
Удовлетворенность возможностью организовать диетическое/специальное питание	75,00%	75,58%
Удовлетворенность санитарным состоянием помещений, предназначенных для питания обучающихся	-	94,67%
Удовлетворенность оздоровительными мероприятиями в образовательной организации	100,00%	94,97%
Удовлетворенность полнотой и своевременностью информации о мерах по оздоровлению обучающихся	100,00%	86,80%
Удовлетворенность организацией учебно-воспитательного процесса	100,00%	92,63%
Удовлетворенность возможностями, предоставляемыми организацией для всестороннего развития обучающихся	100,00%	97,17%
Удовлетворенность вариативностью реализуемых программ дополнительного образования	-	88,26%
Удовлетворенность психологическим климатом в образовательной организации	80,00%	94,78%
Удовлетворенность доброжелательностью и вежливостью работников организации при первичном контакте с посетителями	100,00%	95,39%
Удовлетворенность доброжелательностью и вежливостью работников организации, обеспечивающих непосредственное осуществление образовательной деятельности при обращении в организацию	100,00%	96,98%
Удовлетворенность организацией информирования о процедуре проведения ВПР	-	93,85%
Удовлетворенность организацией информирования о результатах ВПР	-	91,35%
Готовность рекомендовать организацию знакомым	100,00%	93,81%

**Результаты социологического опроса
МОУ «Заморская СОШ» (дошкольная группа)**

Общая численность обучающихся	Количество респондентов	Доля респондентов от общей численности обучающихся
2	1	50,00%

Наименование вопроса	Процент удовлетворенных	Процент по муниципалитету
Удовлетворенность полнотой и актуальностью информации на официальном сайте образовательной организации	100,00%	97,04%
Удовлетворенность полнотой и актуальностью информации на стендах образовательной организации	100,00%	97,32%
Удовлетворенность материально-технической базой организации	100,00%	88,23%
Удовлетворенность комфортностью условий в организации	100,00%	89,03%
Удовлетворенность условиями для обучения детей с ОВЗ, детей-инвалидов	100,00%	78,02%
Удовлетворенность обеспечением охраны жизни и здоровья обучающихся (воспитанников) и их безопасности в образовательной организации	100,00%	85,84%
Удовлетворенность информированностью об организации питания	100,00%	86,98%
Удовлетворенность качеством меню в организации	100,00%	86,45%
Удовлетворенность качеством питания в организации	100,00%	88,11%
Удовлетворенность возможностью организовать диетическое/специальное питание	100,00%	75,58%
Удовлетворенность санитарным состоянием помещений, предназначенных для питания обучающихся	-	94,67%
Удовлетворенность оздоровительными мероприятиями в образовательной организации	100,00%	94,97%
Удовлетворенность полнотой и своевременностью информации о мерах по оздоровлению обучающихся	100,00%	86,80%
Удовлетворенность организацией учебно-воспитательного процесса	100,00%	92,63%
Удовлетворенность возможностями, предоставляемыми организацией для всестороннего развития обучающихся	100,00%	97,17%
Удовлетворенность вариативностью реализуемых программ дополнительного образования	-	88,26%
Удовлетворенность психологическим климатом в образовательной организации	100,00%	94,78%
Удовлетворенность доброжелательностью и вежливостью работников организации при первичном контакте с посетителями	100,00%	95,39%
Удовлетворенность доброжелательностью и вежливостью работников организации, обеспечивающих непосредственное осуществление образовательной деятельности при обращении в организацию	100,00%	96,98%
Удовлетворенность организацией информирования о процедуре проведения ВПР	-	93,85%
Удовлетворенность организацией информирования о результатах ВПР	-	91,35%
Готовность рекомендовать организацию знакомым	100,00%	93,81%

**Результаты социологического опроса
МКОО «Игирменская ООШ»**

Общая численность обучающихся	Количество респондентов	Доля респондентов от общей численности обучающихся
26	26	100,00%

Наименование вопроса	Процент удовлетворенных	Процент по муниципалитету
Удовлетворенность полнотой и актуальностью информации на официальном сайте образовательной организации	89,47%	97,04%
Удовлетворенность полнотой и актуальностью информации на стендах образовательной организации	95,00%	97,32%
Удовлетворенность материально-технической базой организации	100,00%	88,23%
Удовлетворенность комфортностью условий в организации	100,00%	89,03%
Удовлетворенность условиями для обучения детей с ОВЗ, детей-инвалидов	88,24%	78,02%
Удовлетворенность обеспечением охраны жизни и здоровья обучающихся (воспитанников) и их безопасности в образовательной организации	95,65%	85,84%
Удовлетворенность информированностью об организации питания	95,83%	86,98%
Удовлетворенность качеством меню в организации	95,65%	86,45%
Удовлетворенность качеством питания в организации	95,65%	88,11%
Удовлетворенность возможностью организовать диетическое/специальное питание	72,22%	75,58%
Удовлетворенность санитарным состоянием помещений, предназначенных для питания обучающихся	100,00%	94,67%
Удовлетворенность оздоровительными мероприятиями в образовательной организации	100,00%	94,97%
Удовлетворенность полнотой и своевременностью информации о мерах по оздоровлению обучающихся	95,83%	86,80%
Удовлетворенность организацией учебно-воспитательного процесса	95,83%	92,63%
Удовлетворенность возможностями, предоставляемыми организацией для всестороннего развития обучающихся	96,00%	97,17%
Удовлетворенность вариативностью реализуемых программ дополнительного образования	87,50%	88,26%
Удовлетворенность психологическим климатом в образовательной организации	95,45%	94,78%
Удовлетворенность доброжелательностью и вежливостью работников организации при первичном контакте с посетителями	95,83%	95,39%
Удовлетворенность доброжелательностью и вежливостью работников организации, обеспечивающих непосредственное осуществление образовательной деятельности при обращении в организацию	100,00%	96,98%
Удовлетворенность организацией информирования о процедуре проведения ВПР	96,00%	93,85%
Удовлетворенность организацией информирования о результатах ВПР	100,00%	91,35%
Готовность рекомендовать организацию знакомым	95,83%	93,81%

**Результаты социологического опроса
МОУ «Соцгородокская СОШ»**

Общая численность обучающихся	Количество респондентов	Доля респондентов от общей численности обучающихся
43	27	62,79%

Наименование вопроса	Процент удовлетворенных	Процент по муниципалитету
Удовлетворенность полнотой и актуальностью информации на официальном сайте образовательной организации	100,00%	97,04%
Удовлетворенность полнотой и актуальностью информации на стендах образовательной организации	100,00%	97,32%
Удовлетворенность материально-технической базой организации	100,00%	88,23%
Удовлетворенность комфортностью условий в организации	100,00%	89,03%
Удовлетворенность условиями для обучения детей с ОВЗ, детей-инвалидов	100,00%	78,02%
Удовлетворенность обеспечением охраны жизни и здоровья обучающихся (воспитанников) и их безопасности в образовательной организации	100,00%	85,84%
Удовлетворенность информированностью об организации питания	100,00%	86,98%
Удовлетворенность качеством меню в организации	100,00%	86,45%
Удовлетворенность качеством питания в организации	100,00%	88,11%
Удовлетворенность возможностью организовать диетическое/специальное питание	95,65%	75,58%
Удовлетворенность санитарным состоянием помещений, предназначенных для питания обучающихся	100,00%	94,67%
Удовлетворенность оздоровительными мероприятиями в образовательной организации	100,00%	94,97%
Удовлетворенность полнотой и своевременностью информации о мерах по оздоровлению обучающихся	100,00%	86,80%
Удовлетворенность организацией учебно-воспитательного процесса	100,00%	92,63%
Удовлетворенность возможностями, предоставляемыми организацией для всестороннего развития обучающихся	96,15%	97,17%
Удовлетворенность вариативностью реализуемых программ дополнительного образования	92,00%	88,26%
Удовлетворенность психологическим климатом в образовательной организации	100,00%	94,78%
Удовлетворенность доброжелательностью и вежливостью работников организации при первичном контакте с посетителями	100,00%	95,39%
Удовлетворенность доброжелательностью и вежливостью работников организации, обеспечивающих непосредственное осуществление образовательной деятельности при обращении в организацию	100,00%	96,98%
Удовлетворенность организацией информирования о процедуре проведения ВПР	100,00%	93,85%
Удовлетворенность организацией информирования о результатах ВПР	100,00%	91,35%
Готовность рекомендовать организацию знакомым	100,00%	93,81%

**Результаты социологического опроса
МКОУ «Коршуновская СОШ»**

Общая численность обучающихся	Количество респондентов	Доля респондентов от общей численности обучающихся
70	38	54,29%

Наименование вопроса	Процент удовлетворенных	Процент по муниципалитету
Удовлетворенность полнотой и актуальностью информации на официальном сайте образовательной организации	97,06%	97,04%
Удовлетворенность полнотой и актуальностью информации на стендах образовательной организации	100,00%	97,32%
Удовлетворенность материально-технической базой организации	85,71%	88,23%
Удовлетворенность комфортностью условий в организации	97,22%	89,03%
Удовлетворенность условиями для обучения детей с ОВЗ, детей-инвалидов	80,77%	78,02%
Удовлетворенность обеспечением охраны жизни и здоровья обучающихся (воспитанников) и их безопасности в образовательной организации	77,14%	85,84%
Удовлетворенность информированностью об организации питания	93,94%	86,98%
Удовлетворенность качеством меню в организации	91,43%	86,45%
Удовлетворенность качеством питания в организации	97,14%	88,11%
Удовлетворенность возможностью организовать диетическое/специальное питание	61,54%	75,58%
Удовлетворенность санитарным состоянием помещений, предназначенных для питания обучающихся	100,00%	94,67%
Удовлетворенность оздоровительными мероприятиями в образовательной организации	94,12%	94,97%
Удовлетворенность полнотой и своевременностью информации о мерах по оздоровлению обучающихся	79,41%	86,80%
Удовлетворенность организацией учебно-воспитательного процесса	89,19%	92,63%
Удовлетворенность возможностями, предоставляемыми организацией для всестороннего развития обучающихся	100,00%	97,17%
Удовлетворенность вариативностью реализуемых программ дополнительного образования	86,84%	88,26%
Удовлетворенность психологическим климатом в образовательной организации	94,74%	94,78%
Удовлетворенность доброжелательностью и вежливостью работников организации при первичном контакте с посетителями	97,37%	95,39%
Удовлетворенность доброжелательностью и вежливостью работников организации, обеспечивающих непосредственное осуществление образовательной деятельности при обращении в организацию	97,37%	96,98%
Удовлетворенность организацией информирования о процедуре проведения ВПР	94,59%	93,85%
Удовлетворенность организацией информирования о результатах ВПР	97,37%	91,35%
Готовность рекомендовать организацию знакомым	88,89%	93,81%

**Результаты социологического опроса
МОУ «Видимская СОШ»**

Общая численность обучающихся	Количество респондентов	Доля респондентов от общей численности обучающихся
204	70	34,31%

Наименование вопроса	Процент удовлетворенных	Процент по муниципалитету
Удовлетворенность полнотой и актуальностью информации на официальном сайте образовательной организации	97,96%	97,04%
Удовлетворенность полнотой и актуальностью информации на стендах образовательной организации	92,86%	97,32%
Удовлетворенность материально-технической базой организации	94,74%	88,23%
Удовлетворенность комфортностью условий в организации	87,50%	89,03%
Удовлетворенность условиями для обучения детей с ОВЗ, детей-инвалидов	76,09%	78,02%
Удовлетворенность обеспечением охраны жизни и здоровья обучающихся (воспитанников) и их безопасности в образовательной организации	75,86%	85,84%
Удовлетворенность информированностью об организации питания	67,21%	86,98%
Удовлетворенность качеством меню в организации	76,56%	86,45%
Удовлетворенность качеством питания в организации	77,78%	88,11%
Удовлетворенность возможностью организовать диетическое/специальное питание	48,65%	75,58%
Удовлетворенность санитарным состоянием помещений, предназначенных для питания обучающихся	94,03%	94,67%
Удовлетворенность оздоровительными мероприятиями в образовательной организации	92,86%	94,97%
Удовлетворенность полнотой и своевременностью информации о мерах по оздоровлению обучающихся	80,33%	86,80%
Удовлетворенность организацией учебно-воспитательного процесса	93,85%	92,63%
Удовлетворенность возможностями, предоставляемыми организацией для всестороннего развития обучающихся	95,38%	97,17%
Удовлетворенность вариативностью реализуемых программ дополнительного образования	81,25%	88,26%
Удовлетворенность психологическим климатом в образовательной организации	87,69%	94,78%
Удовлетворенность доброжелательностью и вежливостью работников организации при первичном контакте с посетителями	93,85%	95,39%
Удовлетворенность доброжелательностью и вежливостью работников организации, обеспечивающих непосредственное осуществление образовательной деятельности при обращении в организацию	92,31%	96,98%
Удовлетворенность организацией информирования о процедуре проведения ВПР	93,94%	93,85%
Удовлетворенность организацией информирования о результатах ВПР	91,04%	91,35%
Готовность рекомендовать организацию знакомым	85,71%	93,81%

**Результаты социологического опроса
МОУ «Железногорская СОШ № 1»**

Общая численность обучающихся	Количество респондентов	Доля респондентов от общей численности обучающихся
492	212	43,09%

Наименование вопроса	Процент удовлетворенных	Процент по муниципалитету
Удовлетворенность полнотой и актуальностью информации на официальном сайте образовательной организации	96,43%	97,04%
Удовлетворенность полнотой и актуальностью информации на стендах образовательной организации	99,44%	97,32%
Удовлетворенность материально-технической базой организации	98,26%	88,23%
Удовлетворенность комфортностью условий в организации	94,55%	89,03%
Удовлетворенность условиями для обучения детей с ОВЗ, детей-инвалидов	80,43%	78,02%
Удовлетворенность обеспечением охраны жизни и здоровья обучающихся (воспитанников) и их безопасности в образовательной организации	87,15%	85,84%
Удовлетворенность информированностью об организации питания	84,21%	86,98%
Удовлетворенность качеством меню в организации	89,42%	86,45%
Удовлетворенность качеством питания в организации	92,04%	88,11%
Удовлетворенность возможностью организовать диетическое/специальное питание	83,16%	75,58%
Удовлетворенность санитарным состоянием помещений, предназначенных для питания обучающихся	98,00%	94,67%
Удовлетворенность оздоровительными мероприятиями в образовательной организации	96,30%	94,97%
Удовлетворенность полнотой и своевременностью информации о мерах по оздоровлению обучающихся	81,62%	86,80%
Удовлетворенность организацией учебно-воспитательного процесса	90,15%	92,63%
Удовлетворенность возможностями, предоставляемыми организацией для всестороннего развития обучающихся	98,50%	97,17%
Удовлетворенность вариативностью реализуемых программ дополнительного образования	87,75%	88,26%
Удовлетворенность психологическим климатом в образовательной организации	93,23%	94,78%
Удовлетворенность доброжелательностью и вежливостью работников организации при первичном контакте с посетителями	95,96%	95,39%
Удовлетворенность доброжелательностью и вежливостью работников организации, обеспечивающих непосредственное осуществление образовательной деятельности при обращении в организацию	96,92%	96,98%
Удовлетворенность организацией информирования о процедуре проведения ВПР	93,62%	93,85%
Удовлетворенность организацией информирования о результатах ВПР	92,11%	91,35%
Готовность рекомендовать организацию знакомым	97,42%	93,81%

**Результаты социологического опроса
МБОУ «Железногорская СОШ № 2»**

Общая численность обучающихся	Количество респондентов	Доля респондентов от общей численности обучающихся
490	229	46,73%

Наименование вопроса	Процент удовлетворенных	Процент по муниципалитету
Удовлетворенность полнотой и актуальностью информации на официальном сайте образовательной организации	95,49%	97,04%
Удовлетворенность полнотой и актуальностью информации на стендах образовательной организации	94,89%	97,32%
Удовлетворенность материально-технической базой организации	93,65%	88,23%
Удовлетворенность комфортностью условий в организации	85,51%	89,03%
Удовлетворенность условиями для обучения детей с ОВЗ, детей-инвалидов	69,50%	78,02%
Удовлетворенность обеспечением охраны жизни и здоровья обучающихся (воспитанников) и их безопасности в образовательной организации	82,50%	85,84%
Удовлетворенность информированностью об организации питания	80,22%	86,98%
Удовлетворенность качеством меню в организации	80,75%	86,45%
Удовлетворенность качеством питания в организации	82,84%	88,11%
Удовлетворенность возможностью организовать диетическое/специальное питание	67,21%	75,58%
Удовлетворенность санитарным состоянием помещений, предназначенных для питания обучающихся	95,73%	94,67%
Удовлетворенность оздоровительными мероприятиями в образовательной организации	93,71%	94,97%
Удовлетворенность полнотой и своевременностью информации о мерах по оздоровлению обучающихся	79,68%	86,80%
Удовлетворенность организацией учебно-воспитательного процесса	88,73%	92,63%
Удовлетворенность возможностями, предоставляемыми организацией для всестороннего развития обучающихся	97,04%	97,17%
Удовлетворенность вариативностью реализуемых программ дополнительного образования	87,82%	88,26%
Удовлетворенность психологическим климатом в образовательной организации	91,35%	94,78%
Удовлетворенность доброжелательностью и вежливостью работников организации при первичном контакте с посетителями	90,52%	95,39%
Удовлетворенность доброжелательностью и вежливостью работников организации, обеспечивающих непосредственное осуществление образовательной деятельности при обращении в организацию	92,99%	96,98%
Удовлетворенность организацией информирования о процедуре проведения ВПР	90,67%	93,85%
Удовлетворенность организацией информирования о результатах ВПР	87,50%	91,35%
Готовность рекомендовать организацию знакомым	95,05%	93,81%

**Результаты социологического опроса
МОУ «Железногорская СОШ №3»**

Общая численность обучающихся	Количество респондентов	Доля респондентов от общей численности обучающихся
529	331	62,57%

Наименование вопроса	Процент удовлетворенных	Процент по муниципалитету
Удовлетворенность полнотой и актуальностью информации на официальном сайте образовательной организации	97,27%	97,04%
Удовлетворенность полнотой и актуальностью информации на стендах образовательной организации	97,30%	97,32%
Удовлетворенность материально-технической базой организации	89,30%	88,23%
Удовлетворенность комфортностью условий в организации	84,04%	89,03%
Удовлетворенность условиями для обучения детей с ОВЗ, детей-инвалидов	71,69%	78,02%
Удовлетворенность обеспечением охраны жизни и здоровья обучающихся (воспитанников) и их безопасности в образовательной организации	84,19%	85,84%
Удовлетворенность информированностью об организации питания	79,93%	86,98%
Удовлетворенность качеством меню в организации	85,81%	86,45%
Удовлетворенность качеством питания в организации	86,90%	88,11%
Удовлетворенность возможностью организовать диетическое/специальное питание	65,87%	75,58%
Удовлетворенность санитарным состоянием помещений, предназначенных для питания обучающихся	95,75%	94,67%
Удовлетворенность оздоровительными мероприятиями в образовательной организации	96,12%	94,97%
Удовлетворенность полнотой и своевременностью информации о мерах по оздоровлению обучающихся	80,36%	86,80%
Удовлетворенность организацией учебно-воспитательного процесса	90,71%	92,63%
Удовлетворенность возможностями, предоставляемыми организацией для всестороннего развития обучающихся	96,54%	97,17%
Удовлетворенность вариативностью реализуемых программ дополнительного образования	88,74%	88,26%
Удовлетворенность психологическим климатом в образовательной организации	94,74%	94,78%
Удовлетворенность доброжелательностью и вежливостью работников организации при первичном контакте с посетителями	93,07%	95,39%
Удовлетворенность доброжелательностью и вежливостью работников организации, обеспечивающих непосредственное осуществление образовательной деятельности при обращении в организацию	95,19%	96,98%
Удовлетворенность организацией информирования о процедуре проведения ВПР	94,28%	93,85%
Удовлетворенность организацией информирования о результатах ВПР	90,32%	91,35%
Готовность рекомендовать организацию знакомым	93,91%	93,81%

**Результаты социологического опроса
МБОУ «Железногорская СОШ № 4»**

Общая численность обучающихся	Количество респондентов	Доля респондентов от общей численности обучающихся
736	187	25,41%

Наименование вопроса	Процент удовлетворенных	Процент по муниципалитету
Удовлетворенность полнотой и актуальностью информации на официальном сайте образовательной организации	88,68%	97,04%
Удовлетворенность полнотой и актуальностью информации на стендах образовательной организации	88,11%	97,32%
Удовлетворенность материально-технической базой организации	69,70%	88,23%
Удовлетворенность комфортностью условий в организации	71,67%	89,03%
Удовлетворенность условиями для обучения детей с ОВЗ, детей-инвалидов	61,29%	78,02%
Удовлетворенность обеспечением охраны жизни и здоровья обучающихся (воспитанников) и их безопасности в образовательной организации	75,76%	85,84%
Удовлетворенность информированностью об организации питания	71,52%	86,98%
Удовлетворенность качеством меню в организации	64,53%	86,45%
Удовлетворенность качеством питания в организации	59,22%	88,11%
Удовлетворенность возможностью организовать диетическое/специальное питание	49,46%	75,58%
Удовлетворенность санитарным состоянием помещений, предназначенных для питания обучающихся	91,01%	94,67%
Удовлетворенность оздоровительными мероприятиями в образовательной организации	83,11%	94,97%
Удовлетворенность полнотой и своевременностью информации о мерах по оздоровлению обучающихся	64,97%	86,80%
Удовлетворенность организацией учебно-воспитательного процесса	74,16%	92,63%
Удовлетворенность возможностями, предоставляемыми организацией для всестороннего развития обучающихся	92,05%	97,17%
Удовлетворенность вариативностью реализуемых программ дополнительного образования	62,42%	88,26%
Удовлетворенность психологическим климатом в образовательной организации	81,01%	94,78%
Удовлетворенность доброжелательностью и вежливостью работников организации при первичном контакте с посетителями	86,19%	95,39%
Удовлетворенность доброжелательностью и вежливостью работников организации, обеспечивающих непосредственное осуществление образовательной деятельности при обращении в организацию	90,06%	96,98%
Удовлетворенность организацией информирования о процедуре проведения ВПР	88,37%	93,85%
Удовлетворенность организацией информирования о результатах ВПР	81,71%	91,35%
Готовность рекомендовать организацию знакомым	74,86%	93,81%

**Результаты социологического опроса
МОУ «Железнодорожная СОШ № 5 им. А.Н. Радищева»**

Общая численность обучающихся	Количество респондентов	Доля респондентов от общей численности обучающихся
412	184	44,66%

Наименование вопроса	Процент удовлетворенных	Процент по муниципалитету
Удовлетворенность полнотой и актуальностью информации на официальном сайте образовательной организации	95,04%	97,04%
Удовлетворенность полнотой и актуальностью информации на стендах образовательной организации	98,66%	97,32%
Удовлетворенность материально-технической базой организации	88,46%	88,23%
Удовлетворенность комфортностью условий в организации	85,71%	89,03%
Удовлетворенность условиями для обучения детей с ОВЗ, детей-инвалидов	89,34%	78,02%
Удовлетворенность обеспечением охраны жизни и здоровья обучающихся (воспитанников) и их безопасности в образовательной организации	88,89%	85,84%
Удовлетворенность информированностью об организации питания	76,25%	86,98%
Удовлетворенность качеством меню в организации	86,71%	86,45%
Удовлетворенность качеством питания в организации	89,44%	88,11%
Удовлетворенность возможностью организовать диетическое/специальное питание	87,85%	75,58%
Удовлетворенность санитарным состоянием помещений, предназначенных для питания обучающихся	98,30%	94,67%
Удовлетворенность оздоровительными мероприятиями в образовательной организации	94,87%	94,97%
Удовлетворенность полнотой и своевременностью информации о мерах по оздоровлению обучающихся	87,50%	86,80%
Удовлетворенность организацией учебно-воспитательного процесса	90,56%	92,63%
Удовлетворенность возможностями, предоставляемыми организацией для всестороннего развития обучающихся	98,30%	97,17%
Удовлетворенность вариативностью реализуемых программ дополнительного образования	86,83%	88,26%
Удовлетворенность психологическим климатом в образовательной организации	97,21%	94,78%
Удовлетворенность доброжелательностью и вежливостью работников организации при первичном контакте с посетителями	88,07%	95,39%
Удовлетворенность доброжелательностью и вежливостью работников организации, обеспечивающих непосредственное осуществление образовательной деятельности при обращении в организацию	98,29%	96,98%
Удовлетворенность организацией информирования о процедуре проведения ВПР	91,86%	93,85%
Удовлетворенность организацией информирования о результатах ВПР	93,64%	91,35%
Готовность рекомендовать организацию знакомым	93,71%	93,81%

**Результаты социологического опроса
МОУ «Новоигирменская СОШ № 1»**

Общая численность обучающихся	Количество респондентов	Доля респондентов от общей численности обучающихся
538	28	5,20%

Наименование вопроса	Процент удовлетворенных	Процент по муниципалитету
Удовлетворенность полнотой и актуальностью информации на официальном сайте образовательной организации	94,12%	97,04%
Удовлетворенность полнотой и актуальностью информации на стендах образовательной организации	89,47%	97,32%
Удовлетворенность материально-технической базой организации	90,91%	88,23%
Удовлетворенность комфортностью условий в организации	84,62%	89,03%
Удовлетворенность условиями для обучения детей с ОВЗ, детей-инвалидов	77,78%	78,02%
Удовлетворенность обеспечением охраны жизни и здоровья обучающихся (воспитанников) и их безопасности в образовательной организации	84,00%	85,84%
Удовлетворенность информированностью об организации питания	76,19%	86,98%
Удовлетворенность качеством меню в организации	73,91%	86,45%
Удовлетворенность качеством питания в организации	84,62%	88,11%
Удовлетворенность возможностью организовать диетическое/специальное питание	50,00%	75,58%
Удовлетворенность санитарным состоянием помещений, предназначенных для питания обучающихся	96,15%	94,67%
Удовлетворенность оздоровительными мероприятиями в образовательной организации	85,71%	94,97%
Удовлетворенность полнотой и своевременностью информации о мерах по оздоровлению обучающихся	78,26%	86,80%
Удовлетворенность организацией учебно-воспитательного процесса	88,00%	92,63%
Удовлетворенность возможностями, предоставляемыми организацией для всестороннего развития обучающихся	88,46%	97,17%
Удовлетворенность вариативностью реализуемых программ дополнительного образования	77,78%	88,26%
Удовлетворенность психологическим климатом в образовательной организации	88,46%	94,78%
Удовлетворенность доброжелательностью и вежливостью работников организации при первичном контакте с посетителями	92,59%	95,39%
Удовлетворенность доброжелательностью и вежливостью работников организации, обеспечивающих непосредственное осуществление образовательной деятельности при обращении в организацию	88,46%	96,98%
Удовлетворенность организацией информирования о процедуре проведения ВПР	92,31%	93,85%
Удовлетворенность организацией информирования о результатах ВПР	88,89%	91,35%
Готовность рекомендовать организацию знакомым	88,00%	93,81%

**Результаты социологического опроса
МОУ «Новоигирменская СОШ № 2»**

Общая численность обучающихся	Количество респондентов	Доля респондентов от общей численности обучающихся
277	91	32,85%

Наименование вопроса	Процент удовлетворенных	Процент по муниципалитету
Удовлетворенность полнотой и актуальностью информации на официальном сайте образовательной организации	94,34%	97,04%
Удовлетворенность полнотой и актуальностью информации на стендах образовательной организации	91,43%	97,32%
Удовлетворенность материально-технической базой организации	76,32%	88,23%
Удовлетворенность комфортностью условий в организации	70,79%	89,03%
Удовлетворенность условиями для обучения детей с ОВЗ, детей-инвалидов	66,67%	78,02%
Удовлетворенность обеспечением охраны жизни и здоровья обучающихся (воспитанников) и их безопасности в образовательной организации	82,67%	85,84%
Удовлетворенность информированностью об организации питания	75,64%	86,98%
Удовлетворенность качеством меню в организации	84,81%	86,45%
Удовлетворенность качеством питания в организации	84,52%	88,11%
Удовлетворенность возможностью организовать диетическое/специальное питание	58,00%	75,58%
Удовлетворенность санитарным состоянием помещений, предназначенных для питания обучающихся	89,02%	94,67%
Удовлетворенность оздоровительными мероприятиями в образовательной организации	90,91%	94,97%
Удовлетворенность полнотой и своевременностью информации о мерах по оздоровлению обучающихся	82,86%	86,80%
Удовлетворенность организацией учебно-воспитательного процесса	88,76%	92,63%
Удовлетворенность возможностями, предоставляемыми организацией для всестороннего развития обучающихся	90,80%	97,17%
Удовлетворенность вариативностью реализуемых программ дополнительного образования	77,78%	88,26%
Удовлетворенность психологическим климатом в образовательной организации	87,18%	94,78%
Удовлетворенность доброжелательностью и вежливостью работников организации при первичном контакте с посетителями	95,35%	95,39%
Удовлетворенность доброжелательностью и вежливостью работников организации, обеспечивающих непосредственное осуществление образовательной деятельности при обращении в организацию	94,25%	96,98%
Удовлетворенность организацией информирования о процедуре проведения ВПР	90,67%	93,85%
Удовлетворенность организацией информирования о результатах ВПР	89,87%	91,35%
Готовность рекомендовать организацию знакомым	86,90%	93,81%

**Результаты социологического опроса
МОУ «Новоигирменская СОШ № 3»**

Общая численность обучающихся	Количество респондентов	Доля респондентов от общей численности обучающихся
472	225	47,67%

Наименование вопроса	Процент удовлетворенных	Процент по муниципалитету
Удовлетворенность полнотой и актуальностью информации на официальном сайте образовательной организации	95,90%	97,04%
Удовлетворенность полнотой и актуальностью информации на стендах образовательной организации	94,94%	97,32%
Удовлетворенность материально-технической базой организации	38,02%	88,23%
Удовлетворенность комфортностью условий в организации	60,56%	89,03%
Удовлетворенность условиями для обучения детей с ОВЗ, детей-инвалидов	41,72%	78,02%
Удовлетворенность обеспечением охраны жизни и здоровья обучающихся (воспитанников) и их безопасности в образовательной организации	49,20%	85,84%
Удовлетворенность информированностью об организации питания	67,55%	86,98%
Удовлетворенность качеством меню в организации	68,59%	86,45%
Удовлетворенность качеством питания в организации	73,11%	88,11%
Удовлетворенность возможностью организовать диетическое/специальное питание	28,70%	75,58%
Удовлетворенность санитарным состоянием помещений, предназначенных для питания обучающихся	80,09%	94,67%
Удовлетворенность оздоровительными мероприятиями в образовательной организации	86,55%	94,97%
Удовлетворенность полнотой и своевременностью информации о мерах по оздоровлению обучающихся	70,11%	86,80%
Удовлетворенность организацией учебно-воспитательного процесса	85,32%	92,63%
Удовлетворенность возможностями, предоставляемыми организацией для всестороннего развития обучающихся	96,73%	97,17%
Удовлетворенность вариативностью реализуемых программ дополнительного образования	81,64%	88,26%
Удовлетворенность психологическим климатом в образовательной организации	89,22%	94,78%
Удовлетворенность доброжелательностью и вежливостью работников организации при первичном контакте с посетителями	93,60%	95,39%
Удовлетворенность доброжелательностью и вежливостью работников организации, обеспечивающих непосредственное осуществление образовательной деятельности при обращении в организацию	95,83%	96,98%
Удовлетворенность организацией информирования о процедуре проведения ВПР	91,58%	93,85%
Удовлетворенность организацией информирования о результатах ВПР	86,06%	91,35%
Готовность рекомендовать организацию знакомым	79,70%	93,81%

**Результаты социологического опроса
МОУ «Рудногорская СОШ»**

Общая численность обучающихся	Количество респондентов	Доля респондентов от общей численности обучающихся
306	168	54,90%

Наименование вопроса	Процент удовлетворенных	Процент по муниципалитету
Удовлетворенность полнотой и актуальностью информации на официальном сайте образовательной организации	99,38%	97,04%
Удовлетворенность полнотой и актуальностью информации на стендах образовательной организации	100,00%	97,32%
Удовлетворенность материально-технической базой организации	98,78%	88,23%
Удовлетворенность комфортностью условий в организации	100,00%	89,03%
Удовлетворенность условиями для обучения детей с ОВЗ, детей-инвалидов	99,39%	78,02%
Удовлетворенность обеспечением охраны жизни и здоровья обучающихся (воспитанников) и их безопасности в образовательной организации	99,38%	85,84%
Удовлетворенность информированностью об организации питания	98,18%	86,98%
Удовлетворенность качеством меню в организации	97,56%	86,45%
Удовлетворенность качеством питания в организации	97,56%	88,11%
Удовлетворенность возможностью организовать диетическое/специальное питание	98,14%	75,58%
Удовлетворенность санитарным состоянием помещений, предназначенных для питания обучающихся	98,79%	94,67%
Удовлетворенность оздоровительными мероприятиями в образовательной организации	100,00%	94,97%
Удовлетворенность полнотой и своевременностью информации о мерах по оздоровлению обучающихся	98,78%	86,80%
Удовлетворенность организацией учебно-воспитательного процесса	98,79%	92,63%
Удовлетворенность возможностями, предоставляемыми организацией для всестороннего развития обучающихся	99,39%	97,17%
Удовлетворенность вариативностью реализуемых программ дополнительного образования	100,00%	88,26%
Удовлетворенность психологическим климатом в образовательной организации	96,97%	94,78%
Удовлетворенность доброжелательностью и вежливостью работников организации при первичном контакте с посетителями	98,79%	95,39%
Удовлетворенность доброжелательностью и вежливостью работников организации, обеспечивающих непосредственное осуществление образовательной деятельности при обращении в организацию	100,00%	96,98%
Удовлетворенность организацией информирования о процедуре проведения ВПР	99,39%	93,85%
Удовлетворенность организацией информирования о результатах ВПР	100,00%	91,35%
Готовность рекомендовать организацию знакомым	98,17%	93,81%

**Результаты социологического опроса
МОУ «Хребтовская СОШ»**

Общая численность обучающихся	Количество респондентов	Доля респондентов от общей численности обучающихся
88	62	70,45%

Наименование вопроса	Процент удовлетворенных	Процент по муниципалитету
Удовлетворенность полнотой и актуальностью информации на официальном сайте образовательной организации	95,83%	97,04%
Удовлетворенность полнотой и актуальностью информации на стендах образовательной организации	98,21%	97,32%
Удовлетворенность материально-технической базой организации	96,43%	88,23%
Удовлетворенность комфортностью условий в организации	98,31%	89,03%
Удовлетворенность условиями для обучения детей с ОВЗ, детей-инвалидов	89,09%	78,02%
Удовлетворенность обеспечением охраны жизни и здоровья обучающихся (воспитанников) и их безопасности в образовательной организации	91,53%	85,84%
Удовлетворенность информированностью об организации питания	92,45%	86,98%
Удовлетворенность качеством меню в организации	91,23%	86,45%
Удовлетворенность качеством питания в организации	91,23%	88,11%
Удовлетворенность возможностью организовать диетическое/специальное питание	75,61%	75,58%
Удовлетворенность санитарным состоянием помещений, предназначенных для питания обучающихся	96,55%	94,67%
Удовлетворенность оздоровительными мероприятиями в образовательной организации	92,98%	94,97%
Удовлетворенность полнотой и своевременностью информации о мерах по оздоровлению обучающихся	91,23%	86,80%
Удовлетворенность организацией учебно-воспитательного процесса	85,00%	92,63%
Удовлетворенность возможностями, предоставляемыми организацией для всестороннего развития обучающихся	96,72%	97,17%
Удовлетворенность вариативностью реализуемых программ дополнительного образования	98,31%	88,26%
Удовлетворенность психологическим климатом в образовательной организации	96,55%	94,78%
Удовлетворенность доброжелательностью и вежливостью работников организации при первичном контакте с посетителями	96,67%	95,39%
Удовлетворенность доброжелательностью и вежливостью работников организации, обеспечивающих непосредственное осуществление образовательной деятельности при обращении в организацию	98,33%	96,98%
Удовлетворенность организацией информирования о процедуре проведения ВПР	91,23%	93,85%
Удовлетворенность организацией информирования о результатах ВПР	91,23%	91,35%
Готовность рекомендовать организацию знакомым	89,09%	93,81%

**Результаты социологического опроса
МОУ «Шестаковская СОШ»**

Общая численность обучающихся	Количество респондентов	Доля респондентов от общей численности обучающихся
52	25	48,08%

Наименование вопроса	Процент удовлетворенных	Процент по муниципалитету
Удовлетворенность полнотой и актуальностью информации на официальном сайте образовательной организации	100,00%	97,04%
Удовлетворенность полнотой и актуальностью информации на стендах образовательной организации	95,45%	97,32%
Удовлетворенность материально-технической базой организации	78,26%	88,23%
Удовлетворенность комфортностью условий в организации	87,50%	89,03%
Удовлетворенность условиями для обучения детей с ОВЗ, детей-инвалидов	73,33%	78,02%
Удовлетворенность обеспечением охраны жизни и здоровья обучающихся (воспитанников) и их безопасности в образовательной организации	91,30%	85,84%
Удовлетворенность информированностью об организации питания	82,61%	86,98%
Удовлетворенность качеством меню в организации	85,00%	86,45%
Удовлетворенность качеством питания в организации	91,30%	88,11%
Удовлетворенность возможностью организовать диетическое/специальное питание	68,75%	75,58%
Удовлетворенность санитарным состоянием помещений, предназначенных для питания обучающихся	100,00%	94,67%
Удовлетворенность оздоровительными мероприятиями в образовательной организации	90,00%	94,97%
Удовлетворенность полнотой и своевременностью информации о мерах по оздоровлению обучающихся	100,00%	86,80%
Удовлетворенность организацией учебно-воспитательного процесса	100,00%	92,63%
Удовлетворенность возможностями, предоставляемыми организацией для всестороннего развития обучающихся	100,00%	97,17%
Удовлетворенность вариативностью реализуемых программ дополнительного образования	90,91%	88,26%
Удовлетворенность психологическим климатом в образовательной организации	100,00%	94,78%
Удовлетворенность доброжелательностью и вежливостью работников организации при первичном контакте с посетителями	91,30%	95,39%
Удовлетворенность доброжелательностью и вежливостью работников организации, обеспечивающих непосредственное осуществление образовательной деятельности при обращении в организацию	95,83%	96,98%
Удовлетворенность организацией информирования о процедуре проведения ВПР	95,83%	93,85%
Удовлетворенность организацией информирования о результатах ВПР	96,00%	91,35%
Готовность рекомендовать организацию знакомым	100,00%	93,81%

**Результаты социологического опроса
МОУ «ОСШ им. М.К.Янгеля п.Березняки»**

Общая численность обучающихся	Количество респондентов	Доля респондентов от общей численности обучающихся
82	29	35,37%

Наименование вопроса	Процент удовлетворенных	Процент по муниципалитету
Удовлетворенность полнотой и актуальностью информации на официальном сайте образовательной организации	100,00%	97,04%
Удовлетворенность полнотой и актуальностью информации на стендах образовательной организации	100,00%	97,32%
Удовлетворенность материально-технической базой организации	100,00%	88,23%
Удовлетворенность комфортностью условий в организации	96,55%	89,03%
Удовлетворенность условиями для обучения детей с ОВЗ, детей-инвалидов	96,00%	78,02%
Удовлетворенность обеспечением охраны жизни и здоровья обучающихся (воспитанников) и их безопасности в образовательной организации	96,30%	85,84%
Удовлетворенность информированностью об организации питания	100,00%	86,98%
Удовлетворенность качеством меню в организации	96,55%	86,45%
Удовлетворенность качеством питания в организации	96,55%	88,11%
Удовлетворенность возможностью организовать диетическое/специальное питание	84,21%	75,58%
Удовлетворенность санитарным состоянием помещений, предназначенных для питания обучающихся	96,55%	94,67%
Удовлетворенность оздоровительными мероприятиями в образовательной организации	96,30%	94,97%
Удовлетворенность полнотой и своевременностью информации о мерах по оздоровлению обучающихся	96,00%	86,80%
Удовлетворенность организацией учебно-воспитательного процесса	93,10%	92,63%
Удовлетворенность возможностями, предоставляемыми организацией для всестороннего развития обучающихся	96,55%	97,17%
Удовлетворенность вариативностью реализуемых программ дополнительного образования	93,10%	88,26%
Удовлетворенность психологическим климатом в образовательной организации	88,46%	94,78%
Удовлетворенность доброжелательностью и вежливостью работников организации при первичном контакте с посетителями	96,30%	95,39%
Удовлетворенность доброжелательностью и вежливостью работников организации, обеспечивающих непосредственное осуществление образовательной деятельности при обращении в организацию	96,43%	96,98%
Удовлетворенность организацией информирования о процедуре проведения ВПР	100,00%	93,85%
Удовлетворенность организацией информирования о результатах ВПР	96,55%	91,35%
Готовность рекомендовать организацию знакомым	96,43%	93,81%

**Результаты социологического опроса
МОУ «Новоилымская СОШ им. Н.И. Черных»**

Общая численность обучающихся	Количество респондентов	Доля респондентов от общей численности обучающихся
89	90	101,12%

Наименование вопроса	Процент удовлетворенных	Процент по муниципалитету
Удовлетворенность полнотой и актуальностью информации на официальном сайте образовательной организации	98,88%	97,04%
Удовлетворенность полнотой и актуальностью информации на стендах образовательной организации	100,00%	97,32%
Удовлетворенность материально-технической базой организации	100,00%	88,23%
Удовлетворенность комфортностью условий в организации	100,00%	89,03%
Удовлетворенность условиями для обучения детей с ОВЗ, детей-инвалидов	98,88%	78,02%
Удовлетворенность обеспечением охраны жизни и здоровья обучающихся (воспитанников) и их безопасности в образовательной организации	98,89%	85,84%
Удовлетворенность информированностью об организации питания	98,89%	86,98%
Удовлетворенность качеством меню в организации	98,88%	86,45%
Удовлетворенность качеством питания в организации	97,78%	88,11%
Удовлетворенность возможностью организовать диетическое/специальное питание	94,32%	75,58%
Удовлетворенность санитарным состоянием помещений, предназначенных для питания обучающихся	98,89%	94,67%
Удовлетворенность оздоровительными мероприятиями в образовательной организации	100,00%	94,97%
Удовлетворенность полнотой и своевременностью информации о мерах по оздоровлению обучающихся	98,86%	86,80%
Удовлетворенность организацией учебно-воспитательного процесса	100,00%	92,63%
Удовлетворенность возможностями, предоставляемыми организацией для всестороннего развития обучающихся	100,00%	97,17%
Удовлетворенность вариативностью реализуемых программ дополнительного образования	100,00%	88,26%
Удовлетворенность психологическим климатом в образовательной организации	97,78%	94,78%
Удовлетворенность доброжелательностью и вежливостью работников организации при первичном контакте с посетителями	100,00%	95,39%
Удовлетворенность доброжелательностью и вежливостью работников организации, обеспечивающих непосредственное осуществление образовательной деятельности при обращении в организацию	100,00%	96,98%
Удовлетворенность организацией информирования о процедуре проведения ВПР	100,00%	93,85%
Удовлетворенность организацией информирования о результатах ВПР	100,00%	91,35%
Готовность рекомендовать организацию знакомым	100,00%	93,81%

**Результаты социологического опроса
МОУ «Семигорская СОШ»**

Общая численность обучающихся	Количество респондентов	Доля респондентов от общей численности обучающихся
27	18	66,67%

Наименование вопроса	Процент удовлетворенных	Процент по муниципалитету
Удовлетворенность полнотой и актуальностью информации на официальном сайте образовательной организации	93,75%	97,04%
Удовлетворенность полнотой и актуальностью информации на стендах образовательной организации	94,12%	97,32%
Удовлетворенность материально-технической базой организации	100,00%	88,23%
Удовлетворенность комфортностью условий в организации	88,24%	89,03%
Удовлетворенность условиями для обучения детей с ОВЗ, детей-инвалидов	73,33%	78,02%
Удовлетворенность обеспечением охраны жизни и здоровья обучающихся (воспитанников) и их безопасности в образовательной организации	87,50%	85,84%
Удовлетворенность информированностью об организации питания	88,24%	86,98%
Удовлетворенность качеством меню в организации	77,78%	86,45%
Удовлетворенность качеством питания в организации	88,24%	88,11%
Удовлетворенность возможностью организовать диетическое/специальное питание	76,92%	75,58%
Удовлетворенность санитарным состоянием помещений, предназначенных для питания обучающихся	94,44%	94,67%
Удовлетворенность оздоровительными мероприятиями в образовательной организации	93,33%	94,97%
Удовлетворенность полнотой и своевременностью информации о мерах по оздоровлению обучающихся	93,75%	86,80%
Удовлетворенность организацией учебно-воспитательного процесса	94,44%	92,63%
Удовлетворенность возможностями, предоставляемыми организацией для всестороннего развития обучающихся	100,00%	97,17%
Удовлетворенность вариативностью реализуемых программ дополнительного образования	40,00%	88,26%
Удовлетворенность психологическим климатом в образовательной организации	94,12%	94,78%
Удовлетворенность доброжелательностью и вежливостью работников организации при первичном контакте с посетителями	93,33%	95,39%
Удовлетворенность доброжелательностью и вежливостью работников организации, обеспечивающих непосредственное осуществление образовательной деятельности при обращении в организацию	94,12%	96,98%
Удовлетворенность организацией информирования о процедуре проведения ВПР	100,00%	93,85%
Удовлетворенность организацией информирования о результатах ВПР	94,44%	91,35%
Готовность рекомендовать организацию знакомым	88,24%	93,81%

**Результаты социологического опроса
МОУ «Речушинская СОШ»**

Общая численность обучающихся	Количество респондентов	Доля респондентов от общей численности обучающихся
85	42	49,41%

Наименование вопроса	Процент удовлетворенных	Процент по муниципалитету
Удовлетворенность полнотой и актуальностью информации на официальном сайте образовательной организации	96,97%	97,04%
Удовлетворенность полнотой и актуальностью информации на стендах образовательной организации	94,87%	97,32%
Удовлетворенность материально-технической базой организации	70,73%	88,23%
Удовлетворенность комфортностью условий в организации	82,50%	89,03%
Удовлетворенность условиями для обучения детей с ОВЗ, детей-инвалидов	56,67%	78,02%
Удовлетворенность обеспечением охраны жизни и здоровья обучающихся (воспитанников) и их безопасности в образовательной организации	73,68%	85,84%
Удовлетворенность информированностью об организации питания	76,19%	86,98%
Удовлетворенность качеством меню в организации	76,19%	86,45%
Удовлетворенность качеством питания в организации	82,93%	88,11%
Удовлетворенность возможностью организовать диетическое/специальное питание	51,61%	75,58%
Удовлетворенность санитарным состоянием помещений, предназначенных для питания обучающихся	100,00%	94,67%
Удовлетворенность оздоровительными мероприятиями в образовательной организации	89,74%	94,97%
Удовлетворенность полнотой и своевременностью информации о мерах по оздоровлению обучающихся	72,97%	86,80%
Удовлетворенность организацией учебно-воспитательного процесса	78,57%	92,63%
Удовлетворенность возможностями, предоставляемыми организацией для всестороннего развития обучающихся	95,12%	97,17%
Удовлетворенность вариативностью реализуемых программ дополнительного образования	92,86%	88,26%
Удовлетворенность психологическим климатом в образовательной организации	92,68%	94,78%
Удовлетворенность доброжелательностью и вежливостью работников организации при первичном контакте с посетителями	95,00%	95,39%
Удовлетворенность доброжелательностью и вежливостью работников организации, обеспечивающих непосредственное осуществление образовательной деятельности при обращении в организацию	95,24%	96,98%
Удовлетворенность организацией информирования о процедуре проведения ВПР	97,56%	93,85%
Удовлетворенность организацией информирования о результатах ВПР	88,10%	91,35%
Готовность рекомендовать организацию знакомым	75,00%	93,81%

**Результаты социологического опроса
МКОУ «Янгелевская СОШ»**

Общая численность обучающихся	Количество респондентов	Доля респондентов от общей численности обучающихся
119	66	55,46%

Наименование вопроса	Процент удовлетворенных	Процент по муниципалитету
Удовлетворенность полнотой и актуальностью информации на официальном сайте образовательной организации	98,25%	97,04%
Удовлетворенность полнотой и актуальностью информации на стендах образовательной организации	95,16%	97,32%
Удовлетворенность материально-технической базой организации	96,77%	88,23%
Удовлетворенность комфортностью условий в организации	98,39%	89,03%
Удовлетворенность условиями для обучения детей с ОВЗ, детей-инвалидов	93,44%	78,02%
Удовлетворенность обеспечением охраны жизни и здоровья обучающихся (воспитанников) и их безопасности в образовательной организации	96,83%	85,84%
Удовлетворенность информированностью об организации питания	95,16%	86,98%
Удовлетворенность качеством меню в организации	95,31%	86,45%
Удовлетворенность качеством питания в организации	98,41%	88,11%
Удовлетворенность возможностью организовать диетическое/специальное питание	89,29%	75,58%
Удовлетворенность санитарным состоянием помещений, предназначенных для питания обучающихся	98,44%	94,67%
Удовлетворенность оздоровительными мероприятиями в образовательной организации	98,39%	94,97%
Удовлетворенность полнотой и своевременностью информации о мерах по оздоровлению обучающихся	96,88%	86,80%
Удовлетворенность организацией учебно-воспитательного процесса	98,44%	92,63%
Удовлетворенность возможностями, предоставляемыми организацией для всестороннего развития обучающихся	96,88%	97,17%
Удовлетворенность вариативностью реализуемых программ дополнительного образования	93,65%	88,26%
Удовлетворенность психологическим климатом в образовательной организации	98,41%	94,78%
Удовлетворенность доброжелательностью и вежливостью работников организации при первичном контакте с посетителями	98,41%	95,39%
Удовлетворенность доброжелательностью и вежливостью работников организации, обеспечивающих непосредственное осуществление образовательной деятельности при обращении в организацию	98,44%	96,98%
Удовлетворенность организацией информирования о процедуре проведения ВПР	100,00%	93,85%
Удовлетворенность организацией информирования о результатах ВПР	100,00%	91,35%
Готовность рекомендовать организацию знакомым	98,44%	93,81%

**Результаты социологического опроса
МОУ «Радищевская СОШ»**

Общая численность обучающихся	Количество респондентов	Доля респондентов от общей численности обучающихся
92	31	33,70%

Наименование вопроса	Процент удовлетворенных	Процент по муниципалитету
Удовлетворенность полнотой и актуальностью информации на официальном сайте образовательной организации	100,00%	97,04%
Удовлетворенность полнотой и актуальностью информации на стендах образовательной организации	100,00%	97,32%
Удовлетворенность материально-технической базой организации	96,55%	88,23%
Удовлетворенность комфортностью условий в организации	96,77%	89,03%
Удовлетворенность условиями для обучения детей с ОВЗ, детей-инвалидов	81,82%	78,02%
Удовлетворенность обеспечением охраны жизни и здоровья обучающихся (воспитанников) и их безопасности в образовательной организации	86,21%	85,84%
Удовлетворенность информированностью об организации питания	93,10%	86,98%
Удовлетворенность качеством меню в организации	93,33%	86,45%
Удовлетворенность качеством питания в организации	100,00%	88,11%
Удовлетворенность возможностью организовать диетическое/специальное питание	81,25%	75,58%
Удовлетворенность санитарным состоянием помещений, предназначенных для питания обучающихся	100,00%	94,67%
Удовлетворенность оздоровительными мероприятиями в образовательной организации	96,55%	94,97%
Удовлетворенность полнотой и своевременностью информации о мерах по оздоровлению обучающихся	96,43%	86,80%
Удовлетворенность организацией учебно-воспитательного процесса	100,00%	92,63%
Удовлетворенность возможностями, предоставляемыми организацией для всестороннего развития обучающихся	100,00%	97,17%
Удовлетворенность вариативностью реализуемых программ дополнительного образования	93,10%	88,26%
Удовлетворенность психологическим климатом в образовательной организации	96,55%	94,78%
Удовлетворенность доброжелательностью и вежливостью работников организации при первичном контакте с посетителями	100,00%	95,39%
Удовлетворенность доброжелательностью и вежливостью работников организации, обеспечивающих непосредственное осуществление образовательной деятельности при обращении в организацию	100,00%	96,98%
Удовлетворенность организацией информирования о процедуре проведения ВПР	100,00%	93,85%
Удовлетворенность организацией информирования о результатах ВПР	90,00%	91,35%
Готовность рекомендовать организацию знакомым	100,00%	93,81%

**Результаты социологического опроса
МОУ «Заморская СОШ»**

Общая численность обучающихся	Количество респондентов	Доля респондентов от общей численности обучающихся
7	5	71,43%

Наименование вопроса	Процент удовлетворенных	Процент по муниципалитету
Удовлетворенность полнотой и актуальностью информации на официальном сайте образовательной организации	100,00%	97,04%
Удовлетворенность полнотой и актуальностью информации на стендах образовательной организации	100,00%	97,32%
Удовлетворенность материально-технической базой организации	100,00%	88,23%
Удовлетворенность комфортностью условий в организации	75,00%	89,03%
Удовлетворенность условиями для обучения детей с ОВЗ, детей-инвалидов	100,00%	78,02%
Удовлетворенность обеспечением охраны жизни и здоровья обучающихся (воспитанников) и их безопасности в образовательной организации	75,00%	85,84%
Удовлетворенность информированностью об организации питания	75,00%	86,98%
Удовлетворенность качеством меню в организации	100,00%	86,45%
Удовлетворенность качеством питания в организации	100,00%	88,11%
Удовлетворенность возможностью организовать диетическое/специальное питание	100,00%	75,58%
Удовлетворенность санитарным состоянием помещений, предназначенных для питания обучающихся	75,00%	94,67%
Удовлетворенность оздоровительными мероприятиями в образовательной организации	100,00%	94,97%
Удовлетворенность полнотой и своевременностью информации о мерах по оздоровлению обучающихся	100,00%	86,80%
Удовлетворенность организацией учебно-воспитательного процесса	100,00%	92,63%
Удовлетворенность возможностями, предоставляемыми организацией для всестороннего развития обучающихся	100,00%	97,17%
Удовлетворенность вариативностью реализуемых программ дополнительного образования	75,00%	88,26%
Удовлетворенность психологическим климатом в образовательной организации	100,00%	94,78%
Удовлетворенность доброжелательностью и вежливостью работников организации при первичном контакте с посетителями	100,00%	95,39%
Удовлетворенность доброжелательностью и вежливостью работников организации, обеспечивающих непосредственное осуществление образовательной деятельности при обращении в организацию	100,00%	96,98%
Удовлетворенность организацией информирования о процедуре проведения ВПР	75,00%	93,85%
Удовлетворенность организацией информирования о результатах ВПР	100,00%	91,35%
Готовность рекомендовать организацию знакомым	100,00%	93,81%

**Результаты социологического опроса
МБУ ДО «ЦРТДиЮ»**

Общая численность обучающихся	Количество респондентов	Доля респондентов от общей численности обучающихся
1015	272	26,80%

Наименование вопроса	Процент удовлетворенных	Процент по муниципалитету
Удовлетворенность полнотой и актуальностью информации на официальном сайте образовательной организации	98,77%	97,04%
Удовлетворенность полнотой и актуальностью информации на стендах образовательной организации	98,25%	97,32%
Удовлетворенность материально-технической базой организации	96,25%	88,23%
Удовлетворенность комфортностью условий в организации	94,34%	89,03%
Удовлетворенность условиями для обучения детей с ОВЗ, детей-инвалидов	84,80%	78,02%
Удовлетворенность обеспечением охраны жизни и здоровья обучающихся (воспитанников) и их безопасности в образовательной организации	90,46%	85,84%
Удовлетворенность информированностью об организации питания	-	86,98%
Удовлетворенность качеством меню в организации	-	86,45%
Удовлетворенность качеством питания в организации	-	88,11%
Удовлетворенность возможностью организовать диетическое/специальное питание	-	75,58%
Удовлетворенность санитарным состоянием помещений, предназначенных для питания обучающихся	-	94,67%
Удовлетворенность оздоровительными мероприятиями в образовательной организации	-	94,97%
Удовлетворенность полнотой и своевременностью информации о мерах по оздоровлению обучающихся	-	86,80%
Удовлетворенность организацией учебно-воспитательного процесса	99,23%	92,63%
Удовлетворенность возможностями, предоставляемыми организацией для всестороннего развития обучающихся	98,85%	97,17%
Удовлетворенность вариативностью реализуемых программ дополнительного образования	98,46%	88,26%
Удовлетворенность психологическим климатом в образовательной организации	100,00%	94,78%
Удовлетворенность доброжелательностью и вежливостью работников организации при первичном контакте с посетителями	98,86%	95,39%
Удовлетворенность доброжелательностью и вежливостью работников организации, обеспечивающих непосредственное осуществление образовательной деятельности при обращении в организацию	98,87%	96,98%
Удовлетворенность организацией информирования о процедуре проведения ВПР	-	93,85%
Удовлетворенность организацией информирования о результатах ВПР	-	91,35%
Готовность рекомендовать организацию знакомым	100,00%	93,81%

**Результаты социологического опроса
МБУ ДО «ЦТРИГО»**

Общая численность обучающихся	Количество респондентов	Доля респондентов от общей численности обучающихся
323	115	35,60%

Наименование вопроса	Процент удовлетворенных	Процент по муниципалитету
Удовлетворенность полнотой и актуальностью информации на официальном сайте образовательной организации	98,92%	97,04%
Удовлетворенность полнотой и актуальностью информации на стендах образовательной организации	99,07%	97,32%
Удовлетворенность материально-технической базой организации	99,00%	88,23%
Удовлетворенность комфортностью условий в организации	98,20%	89,03%
Удовлетворенность условиями для обучения детей с ОВЗ, детей-инвалидов	91,67%	78,02%
Удовлетворенность обеспечением охраны жизни и здоровья обучающихся (воспитанников) и их безопасности в образовательной организации	96,15%	85,84%
Удовлетворенность информированностью об организации питания	-	86,98%
Удовлетворенность качеством меню в организации	-	86,45%
Удовлетворенность качеством питания в организации	-	88,11%
Удовлетворенность возможностью организовать диетическое/специальное питание	-	75,58%
Удовлетворенность санитарным состоянием помещений, предназначенных для питания обучающихся	-	94,67%
Удовлетворенность оздоровительными мероприятиями в образовательной организации	-	94,97%
Удовлетворенность полнотой и своевременностью информации о мерах по оздоровлению обучающихся	-	86,80%
Удовлетворенность организацией учебно-воспитательного процесса	98,23%	92,63%
Удовлетворенность возможностями, предоставляемыми организацией для всестороннего развития обучающихся	99,12%	97,17%
Удовлетворенность вариативностью реализуемых программ дополнительного образования	99,09%	88,26%
Удовлетворенность психологическим климатом в образовательной организации	99,10%	94,78%
Удовлетворенность доброжелательностью и вежливостью работников организации при первичном контакте с посетителями	100,00%	95,39%
Удовлетворенность доброжелательностью и вежливостью работников организации, обеспечивающих непосредственное осуществление образовательной деятельности при обращении в организацию	100,00%	96,98%
Удовлетворенность организацией информирования о процедуре проведения ВПР	-	93,85%
Удовлетворенность организацией информирования о результатах ВПР	-	91,35%
Готовность рекомендовать организацию знакомым	99,10%	93,81%

**Удовлетворенность системой дошкольного образования
Нижеилимского района**

№ п/п	Наименование вопроса	Процент удовлетворенных
1	Удовлетворенность полнотой и актуальностью информации на официальном сайте образовательной организации	94,33%
2	Удовлетворенность полнотой и актуальностью информации на стендах образовательной организации	98,71%
3	Удовлетворенность материально-технической базой организации	91,97%
4	Удовлетворенность комфортностью условий в организации	95,56%
5	Удовлетворенность условиями для обучения детей с ОВЗ, детей-инвалидов	82,48%
6	Удовлетворенность обеспечением охраны жизни и здоровья обучающихся (воспитанников) и их безопасности в образовательной организации	92,19%
7	Удовлетворенность информированностью об организации питания	96,24%
8	Удовлетворенность качеством меню в организации	92,46%
9	Удовлетворенность качеством питания в организации	93,61%
10	Удовлетворенность возможностью организовать диетическое/специальное питание	83,61%
11	Удовлетворенность санитарным состоянием помещений, предназначенных для питания обучающихся	-
12	Удовлетворенность оздоровительными мероприятиями в образовательной организации	96,76%
13	Удовлетворенность полнотой и своевременностью информации о мерах по оздоровлению обучающихся	95,60%
14	Удовлетворенность организацией учебно-воспитательного процесса	96,68%
15	Удовлетворенность возможностями, предоставляемыми организацией для всестороннего развития обучающихся	96,67%
16	Удовлетворенность вариативностью реализуемых программ дополнительного образования	-
17	Удовлетворенность психологическим климатом в образовательной организации	96,83%
18	Удовлетворенность доброжелательностью и вежливостью работников организации при первичном контакте с посетителями	98,03%
19	Удовлетворенность доброжелательностью и вежливостью работников организации, обеспечивающих непосредственное осуществление образовательной деятельности при обращении в организацию	98,42%
20	Удовлетворенность организацией информирования о процедуре проведения ВПР	-
21	Удовлетворенность организацией информирования о результатах ВПР	-
22	Готовность рекомендовать организацию знакомым	96,84%

**Удовлетворенность системой общего образования
Нижеилимского района**

№ п/п	Наименование вопроса	Процент удовлетворенных
1	Удовлетворенность полнотой и актуальностью информации на официальном сайте образовательной организации	96,58%
2	Удовлетворенность полнотой и актуальностью информации на стендах образовательной организации	96,36%
3	Удовлетворенность материально-технической базой организации	89,21%
4	Удовлетворенность комфортностью условий в организации	88,43%
5	Удовлетворенность условиями для обучения детей с ОВЗ, детей-инвалидов	80,25%
6	Удовлетворенность обеспечением охраны жизни и здоровья обучающихся (воспитанников) и их безопасности в образовательной организации	85,44%
7	Удовлетворенность информированностью об организации питания	84,92%
8	Удовлетворенность качеством меню в организации	86,82%
9	Удовлетворенность качеством питания в организации	89,42%
10	Удовлетворенность возможностью организовать диетическое/специальное питание	72,20%
11	Удовлетворенность санитарным состоянием помещений, предназначенных для питания обучающихся	93,43%
12	Удовлетворенность оздоровительными мероприятиями в образовательной организации	94,16%
13	Удовлетворенность полнотой и своевременностью информации о мерах по оздоровлению обучающихся	87,54%
14	Удовлетворенность организацией учебно-воспитательного процесса	91,98%
15	Удовлетворенность возможностями, предоставляемыми организацией для всестороннего развития обучающихся	96,85%
16	Удовлетворенность вариативностью реализуемых программ дополнительного образования	85,24%
17	Удовлетворенность психологическим климатом в образовательной организации	93,72%
18	Удовлетворенность доброжелательностью и вежливостью работников организации при первичном контакте с посетителями	95,10%
19	Удовлетворенность доброжелательностью и вежливостью работников организации, обеспечивающих непосредственное осуществление образовательной деятельности при обращении в организацию	96,37%
20	Удовлетворенность организацией информирования о процедуре проведения ВПР	93,85%
21	Удовлетворенность организацией информирования о результатах ВПР	91,35%
22	Готовность рекомендовать организацию знакомым	92,06%

**Удовлетворенность системой дополнительного образования
Нижеилимского района**

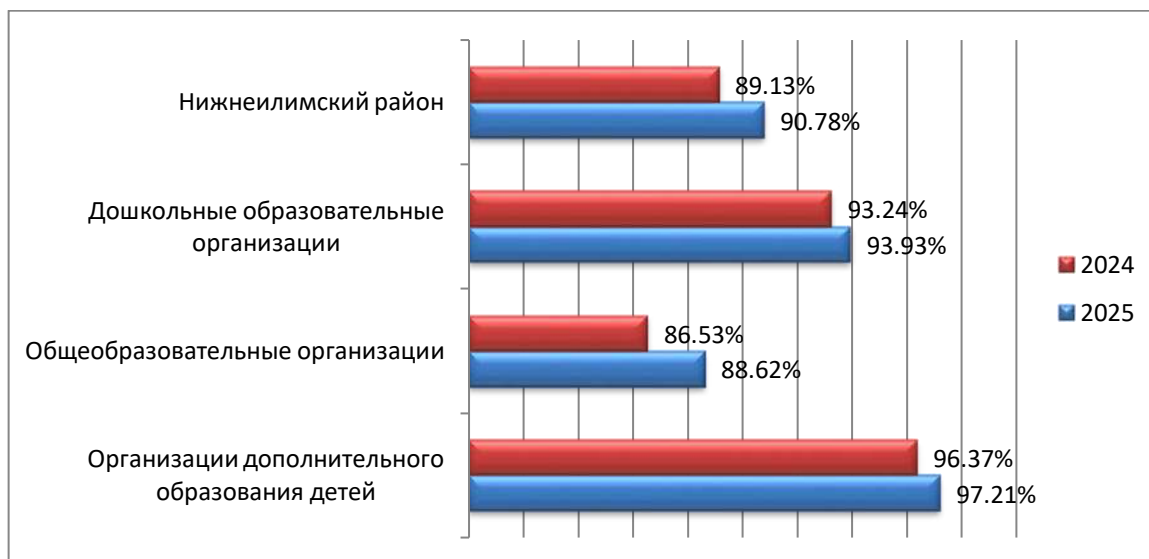
№ п/п	Наименование вопроса	Процент удовлетворенных
1	Удовлетворенность полнотой и актуальностью информации на официальном сайте образовательной организации	98,85%
2	Удовлетворенность полнотой и актуальностью информации на стендах образовательной организации	98,66%
3	Удовлетворенность материально-технической базой организации	97,63%
4	Удовлетворенность комфортностью условий в организации	96,27%
5	Удовлетворенность условиями для обучения детей с ОВЗ, детей-инвалидов	88,24%
6	Удовлетворенность обеспечением охраны жизни и здоровья обучающихся (воспитанников) и их безопасности в образовательной организации	93,31%
7	Удовлетворенность информированностью об организации питания	-
8	Удовлетворенность качеством меню в организации	-
9	Удовлетворенность качеством питания в организации	-
10	Удовлетворенность возможностью организовать диетическое/специальное питание	-
11	Удовлетворенность санитарным состоянием помещений, предназначенных для питания обучающихся	-
12	Удовлетворенность оздоровительными мероприятиями в образовательной организации	-
13	Удовлетворенность полнотой и своевременностью информации о мерах по оздоровлению обучающихся	-
14	Удовлетворенность организацией учебно-воспитательного процесса	98,73%
15	Удовлетворенность возможностями, предоставляемыми организацией для всестороннего развития обучающихся	98,99%
16	Удовлетворенность вариативностью реализуемых программ дополнительного образования	98,78%
17	Удовлетворенность психологическим климатом в образовательной организации	99,55%
18	Удовлетворенность доброжелательностью и вежливостью работников организации при первичном контакте с посетителями	99,43%
19	Удовлетворенность доброжелательностью и вежливостью работников организации, обеспечивающих непосредственное осуществление образовательной деятельности при обращении в организацию	99,44%
20	Удовлетворенность организацией информирования о процедуре проведения ВПР	-
21	Удовлетворенность организацией информирования о результатах ВПР	-
22	Готовность рекомендовать организацию знакомым	99,55%

Выводы и рекомендации

В ходе проведения анализа результатов социологического опроса потребителей образовательных услуг получены следующие результаты:

- в опросе приняли участие 42 образовательные организации, подведомственные Департаменту образования администрации Нижнеилимского муниципального района, 3567 (три тысячи пятьсот шестьдесят семь) респондентов – 42,80% от общей численности обучающихся образовательных организаций;
- репрезентативность выборки обеспечили 30 (тридцать) образовательных организаций – достигнут рекомендуемый порог не менее 40% респондентов, от общего контингента обучающихся, что составило 71,43%;
- доля респондентов, удовлетворенных системой образования в Нижнеилимском районе составила 90,78%, из них: по дошкольным образовательным организациям – 93,93%; по общеобразовательным организациям – 88,62%; по организациям дополнительного образования детей – 97,21%.

Полученное значение удовлетворенных системой образования в Нижнеилимском муниципальном районе на 1,65% выше значения прошлого периода. Удовлетворенных системой образования стало больше по всем типам образовательных организаций.



В разрезе типов организаций, самое высокое значение доли удовлетворенных качеством образования наблюдается в организациях дополнительного образования детей при количестве респондентов в 28,92%. Ни смотря на то, что в системе автоматизированного социологического опроса стала доступна возможность участия в опросе одному человеку по всем трем типам образовательных организаций, центры дополнительного образования района так и не смогли обеспечить участие 40,00% респондентов.

В разрезе индикаторов, характеризующих значение показателя «Удовлетворенность системой образования», самые низкие значения по возможности организовать диетическое/специальное питание и по условиям для обучения детей с ОВЗ, детей-инвалидов. По этим двум показателям из года в год процент удовлетворенных респондентов ниже 80,00%, и значительно ниже в сравнении с регионом.

По итогам социологического опроса 2024 года по всем индикаторам процент удовлетворенных системой образования был ниже регионального. По результатам опроса 2025 года, значения 9 (девяти) показателей стали выше регионального, а именно:

- удовлетворенность полнотой и актуальностью информации на официальном сайте образовательной организации;

- удовлетворенность полнотой и актуальностью информации на стендах образовательной организации;
- удовлетворенность информированностью об организации питания;
- удовлетворенность санитарным состоянием помещений, предназначенных для питания обучающихся;
- удовлетворенность возможностями, предоставляемыми организацией для всестороннего развития обучающихся;
- удовлетворенность психологическим климатом в образовательной организации;
- удовлетворенность доброжелательностью и вежливостью работников организации при первичном контакте с посетителями;
- удовлетворенность доброжелательностью и вежливостью работников организации, обеспечивающих непосредственное осуществление образовательной деятельности при обращении в организацию;
- удовлетворенность организацией информирования о процедуре проведения ВПР.

В сравнении с прошлым периодом доля удовлетворенных по каждому индикатору практически на прежнем уровне, однако имеются и значительные увеличения.

Наименование вопроса	Процент удовлетворенных в 2024 году	Разница	Процент удовлетворенных в 2025 году
Удовлетворенность полнотой и актуальностью информации на официальном сайте образовательной организации	96,45%	> 0,59	97,04%
Удовлетворенность полнотой и актуальностью информации на стендах образовательной организации	96,24%	> 1,08	97,32%
Удовлетворенность материально-технической базой организации	89,70%	< 1,47	88,23%
Удовлетворенность комфортностью условий в организации	88,18%	> 0,85	89,03%
Удовлетворенность условиями для обучения детей с ОВЗ, детей-инвалидов	75,97%	> 2,05	78,02%
Удовлетворенность обеспечением охраны жизни и здоровья обучающихся (воспитанников) и их безопасности в образовательной организации	85,04%	> 0,80	85,84%
Удовлетворенность информированностью об организации питания	87,24%	< 0,26	86,98%
Удовлетворенность качеством меню в организации	84,88%	> 1,57	86,45%
Удовлетворенность качеством питания в организации	87,43%	> 0,68	88,11%
Удовлетворенность возможностью организовать диетическое/специальное питание	74,75%	> 0,83	75,58%
Удовлетворенность санитарным состоянием помещений, предназначенных для питания обучающихся	95,61%	< 0,94	94,67%
Удовлетворенность оздоровительными мероприятиями в образовательной организации	93,59%	> 1,38	94,97%
Удовлетворенность полнотой и своевременностью информации о мерах по оздоровлению обучающихся	83,92%	> 2,88	86,80%
Удовлетворенность организацией учебно-воспитательного процесса	91,60%	> 1,03	92,63%
Удовлетворенность возможностями,	95,74%	> 1,43	97,17%

предоставляемыми организацией для всестороннего развития обучающихся			
Удовлетворенность вариативностью реализуемых программ дополнительного образования	83,75%	> 4,51	88,26%
Удовлетворенность психологическим климатом в образовательной организации	94,13%	> 0,65	94,78%
Удовлетворенность доброжелательностью и вежливостью работников организации при первичном контакте с посетителями	95,24%	> 0,15	95,39%
Удовлетворенность доброжелательностью и вежливостью работников организации, обеспечивающих непосредственное осуществление образовательной деятельности при обращении в организацию	96,19%	> 0,79	96,98%
Удовлетворенность организацией информирования о процедуре проведения ВПР	92,76%	> 1,09	93,85%
Удовлетворенность организацией информирования о результатах ВПР	88,30%	> 3,05	91,35%
Готовность рекомендовать организацию знакомым	92,33%	> 1,48	93,81%

Отмеченный рост доли удовлетворенных респондентов говорит о позитивных изменениях в системе образования Нижнеилимского муниципального района.

Рекомендуется:

руководителям образовательных организаций:

- проанализировать и обсудить результаты социологического опроса с участием коллегиальных органов управления;
- провести с персоналом образовательных организаций мероприятия, направленные на повышение уровня профессиональной этики и предупреждение конфликтных ситуаций;
- при разработке и (или) корректировке положений о функционировании ВСОКО в образовательных организациях предусмотреть показатель «Удовлетворенность населения качеством образования» (при отсутствии);
- обеспечить на сайтах полноту и актуальность размещаемых сведений, а также возможность для граждан выразить свое мнение о качестве образования;
- изыскать возможности запланировать и реализовать мероприятия, способствующие улучшению материально-технической базы организаций, а также оснащению с учетом доступности для лиц с ОВЗ и инвалидов.