


МУНИЦИПАЛЬНОЕ УЧРЕЖДЕНИЕ  
ДЕПАРТАМЕНТ ОБРАЗОВАНИЯ  
АДМИНИСТРАЦИИ НИЖНЕИЛИМСКОГО МУНИЦИПАЛЬНОГО РАЙОНА



**ИТОГИ ОРГАНИЗАЦИИ И ПРОВЕДЕНИЯ СОЦИОЛОГИЧЕСКОГО  
ОПРОСА ОБ УДОВЛЕТВОРЕННОСТИ СИСТЕМОЙ ОБРАЗОВАНИЯ  
НИЖНЕИЛИМСКОГО РАЙОНА В 2024 ГОДУ**

**АНАЛИТИЧЕСКАЯ СПРАВКА**



Использованы данные социологического опроса об удовлетворенности системой образования, организованного на сайте ГАУ ИО ЦОПМКиМКО.

Главный специалист по общему и дополнительному образованию – Сазонов И.Н.

г. Железногорск-Илимский  
2024

## Содержание

Введение	5
Количество участников социологического опроса	6
доля образовательных организаций, принявших участие в опросе	6
доля респондентов ДОО, принявших участие в опросе	7
доля респондентов ОО, принявших участие в опросе	8
доля респондентов ОДОД, принявших участие в опросе	9
доля образовательных организаций, обеспечивших 40% и более респондентов	9
доля респондентов от общего числа обучающихся образовательных организаций	9
доля респондентов образовательных организаций, принявших участие в опросе	10
доля респондентов от общего числа обучающихся образовательных организаций муниципальных образований	11
Анализ информации об удовлетворенности потребителей качеством деятельности образовательных организаций Нижнеилимского муниципального района	12
Результаты социологического опроса образовательных организаций:	
МДОУ Детский сад общеразвивающего вида «Берёзка» п.Новая Игирма	14
МДОУ Детский сад общеразвивающего вида «Березка» п. Рудногорск	15
МДОУ Детский сад «Золотой ключик»	16
МДОУ детский сад общеразвивающего вида «Лесная полянка» № 13 п. Радищев	17
МДОУ Детский сад комбинированного вида № 1 «Лесная полянка»	18
МДОУ Детский сад общеразвивающего вида «Солнышко» п. Новая Игирма	19
МДОУ Детский сад «Огонек» р.п. Новая Игирма	20
МДОУ Детский сад № 15 «Росинка»	21
МДОУ Детский сад «Василек» п. Речушка	22
МДОУ Детский сад № 39 «Сказка»	23
МДОУ детский сад «Снегурочка» п. Новоилимск	24
МДОУ «Детский сад комбинированного вида «Сосенка»	25

МДОУ «ЦРР – детский сад «Елочка»	26
МДОУ «ЦРР – детский сад № 12 «Золотая рыбка»	27
МДОУ Детский сад «Золушка» п. Янгель	28
МДОУ детский сад «Ручеёк» п. Березняки	29
МДОУ Детский сад «Елочка» п. Видим	30
МДОУ детский сад «Мишутка»	31
МДОУ Детский сад «Колокольчик» п. Хребтовая	32
МДОУ детский сад «Снежинка» п. Чистополянский	33
МКОО «Игирменская ООШ»	34
МОУ «Соцгородокская СОШ»	35
МКОУ «Коршуновская СОШ»	36
МОУ «Видимская СОШ»	37
МОУ «Железногорская СОШ № 1»	38
МБОУ «Железногорская СОШ № 2»	39
МОУ «Железногорская СОШ №3»	40
МБОУ «Железногорская СОШ № 4»	41
МОУ «Железногорская СОШ № 5 им. А.Н. Радищева»	42
МОУ «Новоигирменская СОШ № 1»	43
МОУ «Новоигирменская СОШ № 2»	44
МОУ «Новоигирменская СОШ № 3»	45
МОУ «Рудногорская СОШ»	46
МОУ «Хребтовская СОШ»	47
МОУ «Шестаковская СОШ»	48
МОУ «ОСШ им. М.К.Янгеля п.Березняки»	49
МОУ «Новоилимская СОШ им. Н.И. Черных»	50
МОУ «Семигорская СОШ»	51

МОУ «Речушинская СОШ»	52
МКОУ «Янгелевская СОШ»	53
МОУ «Радищевская СОШ»	54
МОУ «Заморская СОШ»	55
МБУ ДО «ЦРТДиЮ»	56
МБУ ДО «ЦТриГО»	57
Выводы и рекомендации	58

## Введение

Проведение социологического опроса организовано Государственным автономным учреждением Иркутской области «Центр оценки профессионального мастерства, компетенций педагогов и мониторинга качества образования» (далее – ГАУ ИО ЦОПМКиМКО).

Цель проведения социологического опроса – изучение мнения граждан об обеспеченности, доступности и качестве образовательных услуг, предоставляемых образовательными организациями Иркутской области.

Исследование уровня удовлетворенности населения качеством условий осуществления образовательной деятельности проводится в рамках решения задач по:

- формированию системы управления качеством образования на основе мониторинга данных о состоянии системы образования;
- развитию конкурентной среды в системе образования.

Результаты социологического опроса будут учтены органами исполнительной власти Иркутской области при оценке эффективности принимаемых мер в образовательных организациях и муниципальных органах управления образованием, позволят своевременно принять необходимые шаги для улучшения системы образования Иркутской области.

Сроки проведения опроса – с 25 января по 5 марта 2024 года.

Для обеспечения репрезентативности выборки рекомендовано участие не менее 40% респондентов от общей численности воспитанников (обучающихся).

Источники информации – данные автоматизированного социологического опроса «Удовлетворенность системой образования Иркутской области» (<https://uso.coko38.ru>).

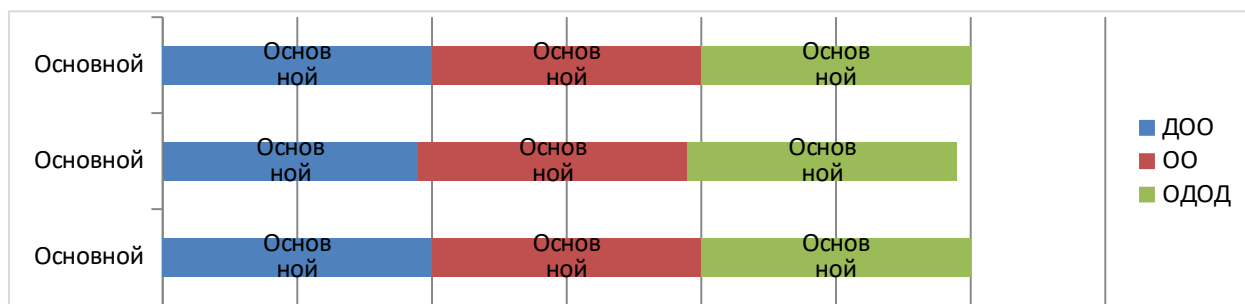
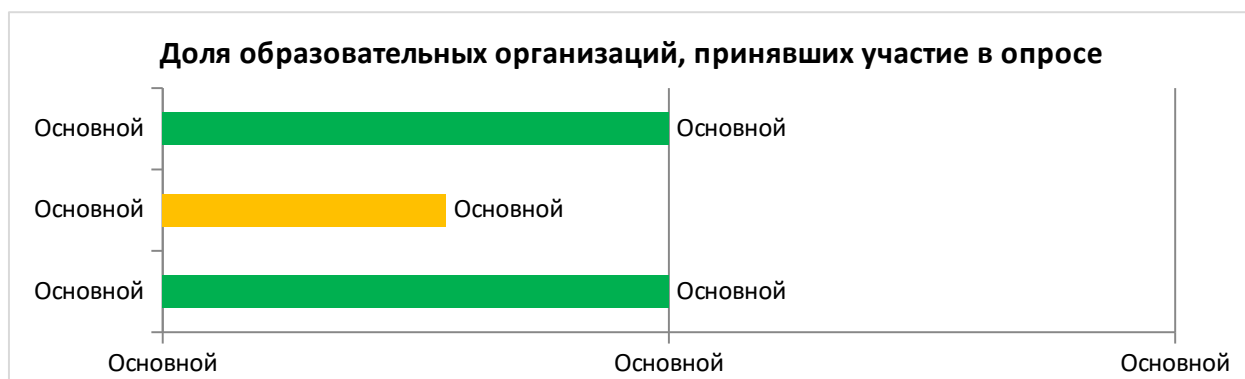
## Количество участников социологического опроса

В социологическом опросе «Удовлетворенность системой образования Иркутской области» приняли участие 100% (44) образовательные организации, подведомственные Департаменту образования администрации Нижнеилимского муниципального района (далее – образовательные организации), в том числе 20 дошкольных образовательных организаций (45,45% от общего числа образовательных организаций), 22 общеобразовательные организации (50,00% от общего числа образовательных организаций), 2 организации дополнительного образования (4,55% от общего числа образовательных организаций).

1 (одна) дошкольная образовательная организация (МДОУ «Детский сад «Лесная сказка») не участвовала в социологическом опросе в связи с нахождением на капитальном ремонте.

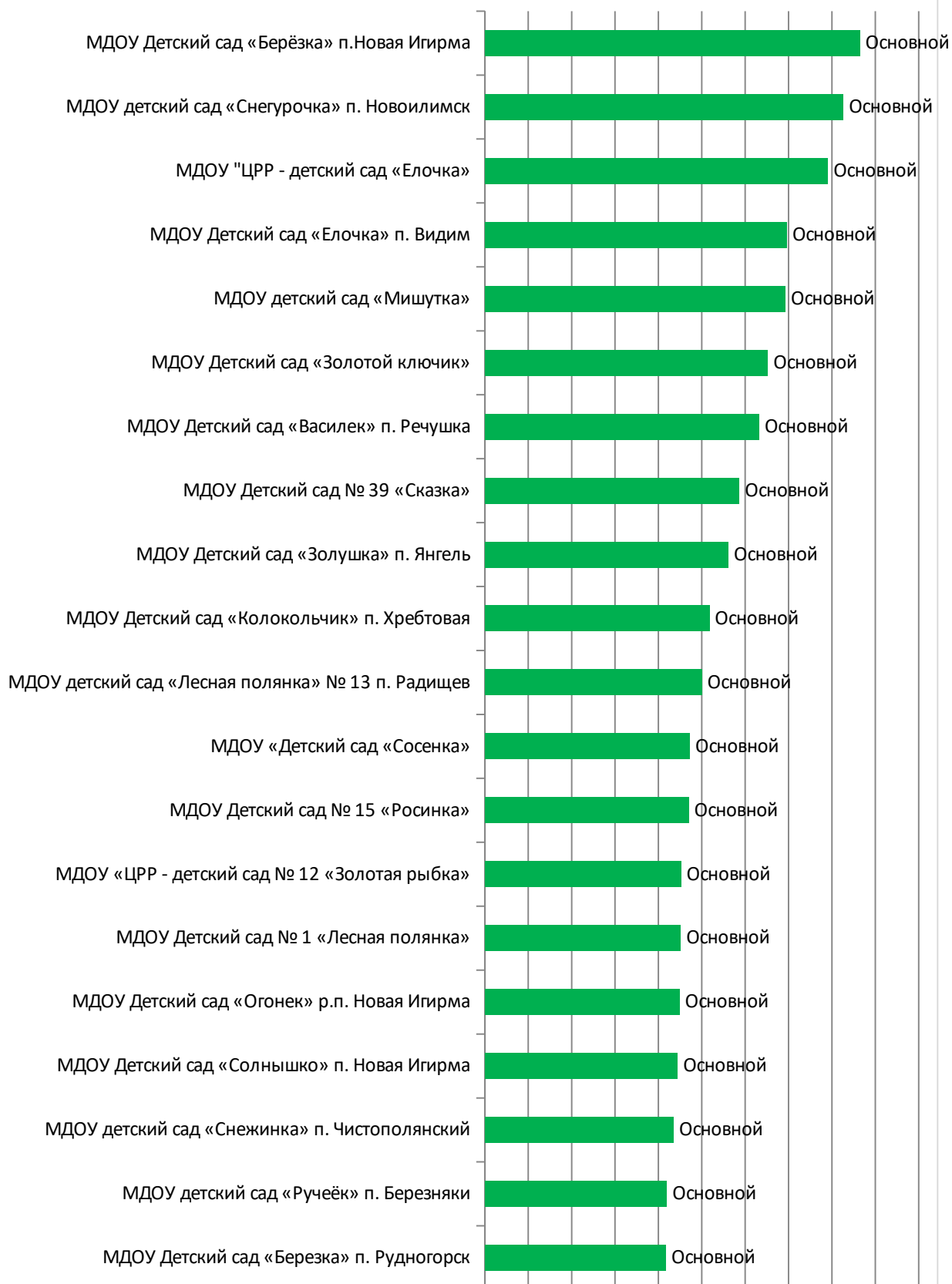
1 (одна) организация дополнительного образования детей (МБУДО «СШ») с 1 апреля 2023 года исключена из подведомственности Департаменту образования администрации Нижнеилимского муниципального района, но, тем не менее, учтена в результатах социологического опроса.

	Дошкольные образовательные организации (ДОО)	Общеобразовательные организации (ОО)	Организации дополнительного образования детей (ОДОД)
2022 год	20	22	3
2023 год	19	22	3
2024 год	20	22	3

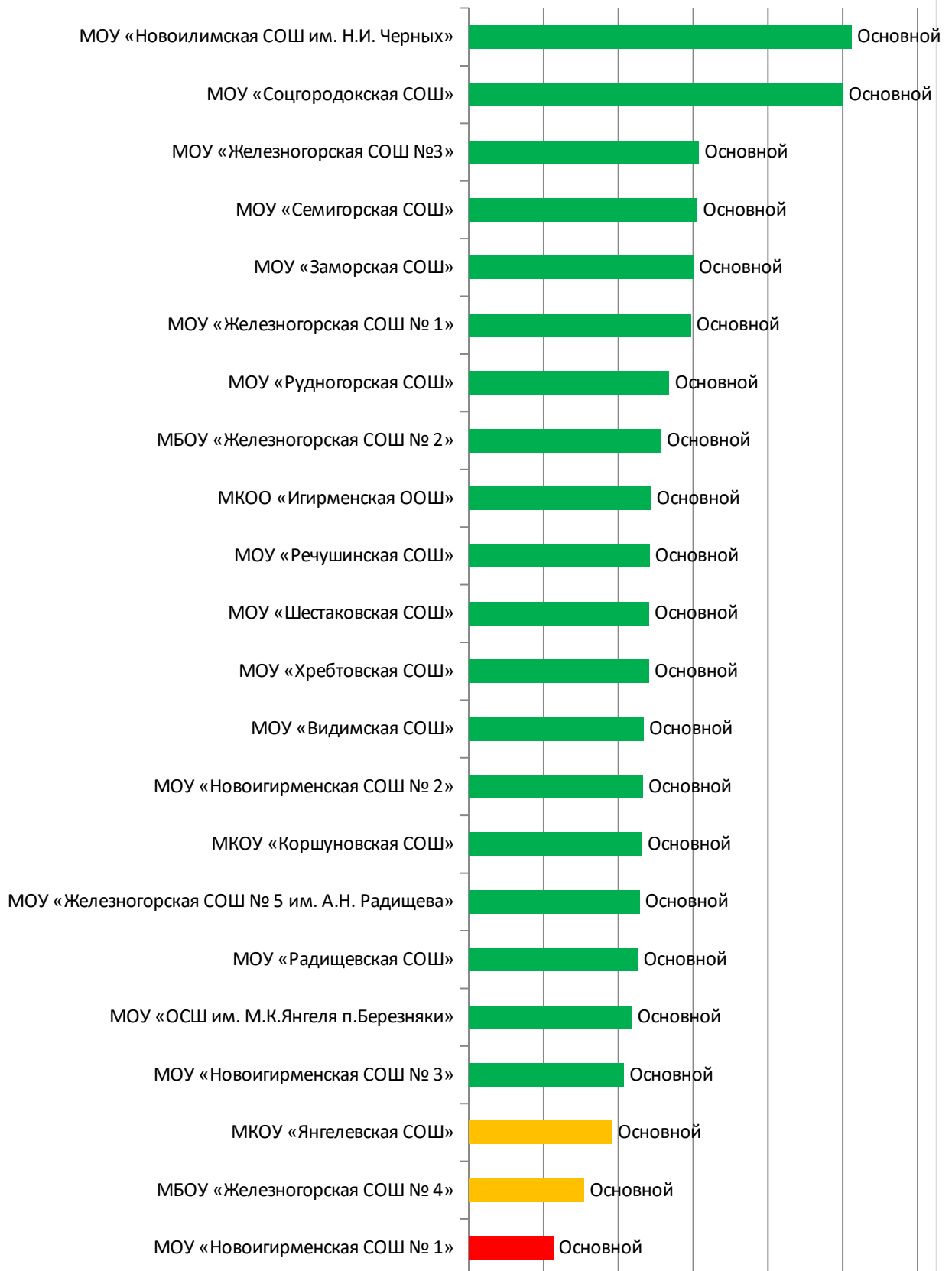


Объем выборочной совокупности респондентов для каждой образовательной организации зависело от общей численности получателей услуг в данной организации и составляло 40%. Следует отметить, что рекомендуемый порог не менее 40% респондентов в 2024 году обеспечили 86,67% образовательных организаций (39 из 45 образовательных организаций: 20 – ДОО, 19 – ОО, 0 – ОДОД).

## Доля респондентов ДОО, принявших участие в опросе

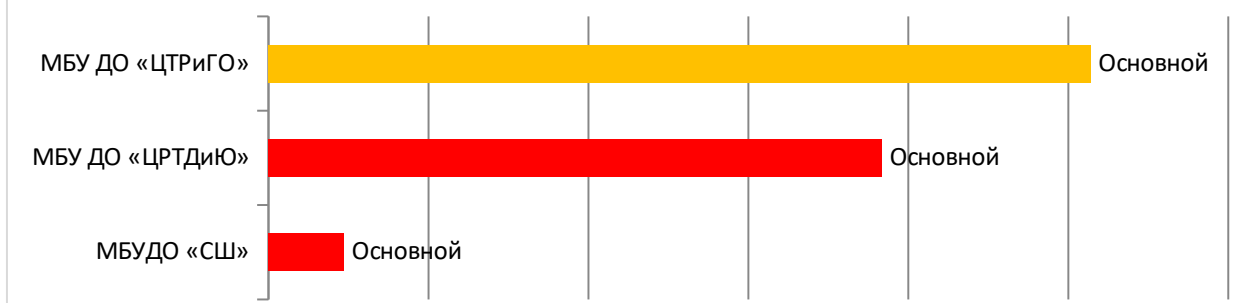


## Доля респондентов ОО, принявших участие в опросе



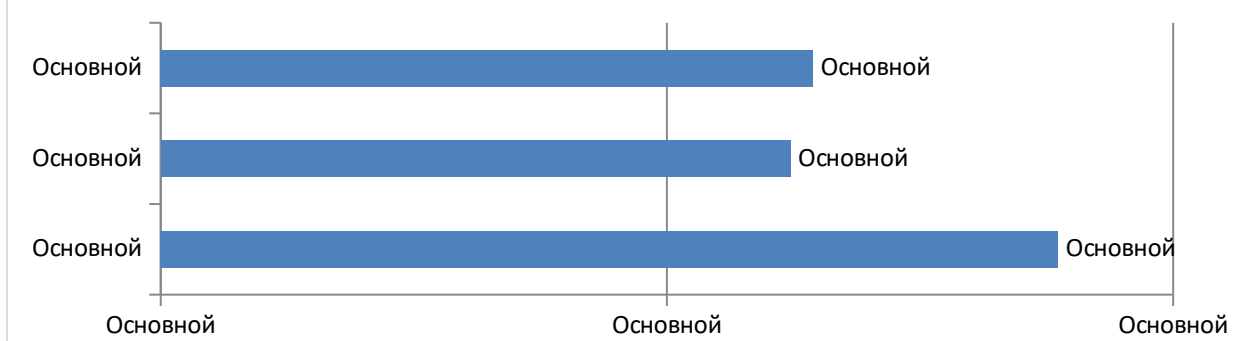


## Доля респондентов ОДОД, принявших участие в опросе



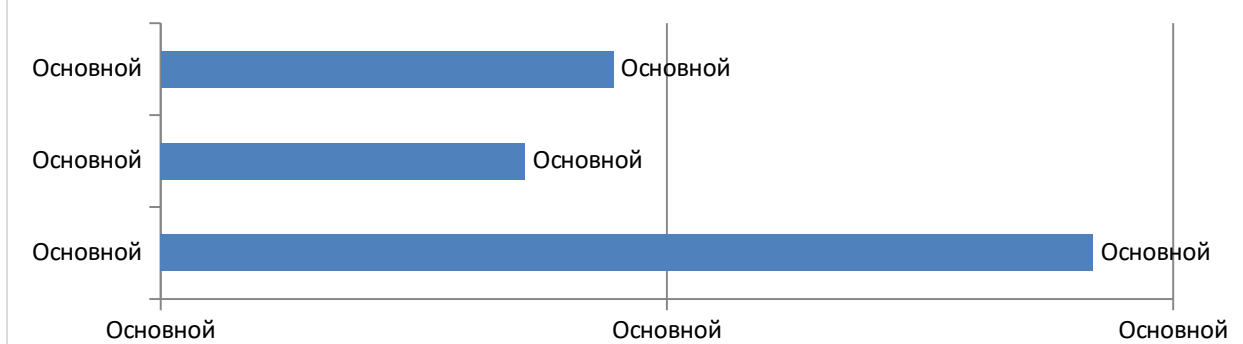
В сравнении с социологическим опросом, проведенным в 2023 году, в 2024 году в Нижнеилимском муниципальном районе репрезентативность выборки обеспечена на 26,42% больше.

## Доля образовательных организаций, обеспечивших 40% и более респондентов



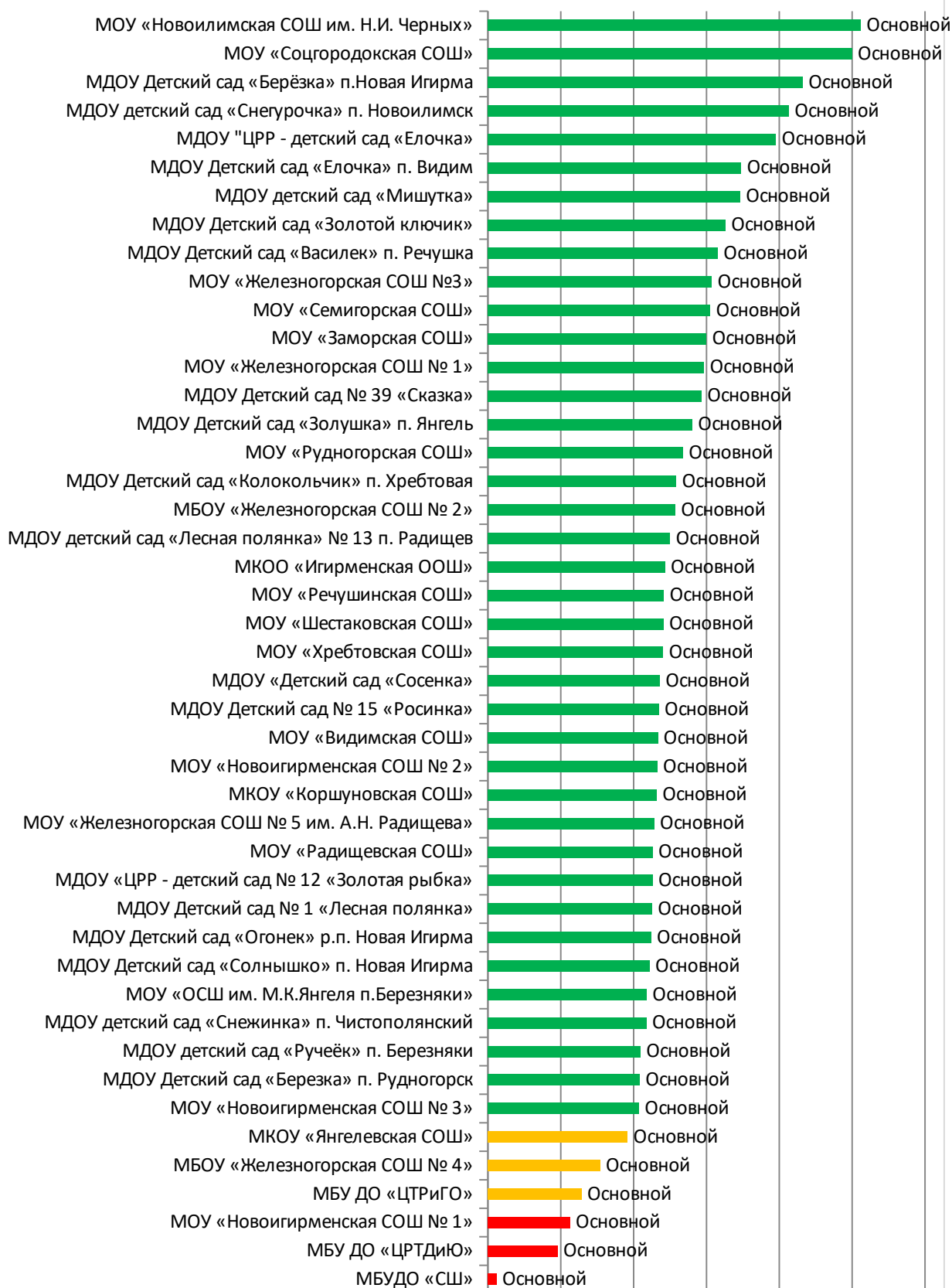
Всего в опросе приняли участие 4121 респондент, что составило 39,21% от общей численности обучающихся образовательных организаций Нижнеилимского муниципального района на момент проведения опроса.

## Доля респондентов от общего числа обучающихся образовательных организаций

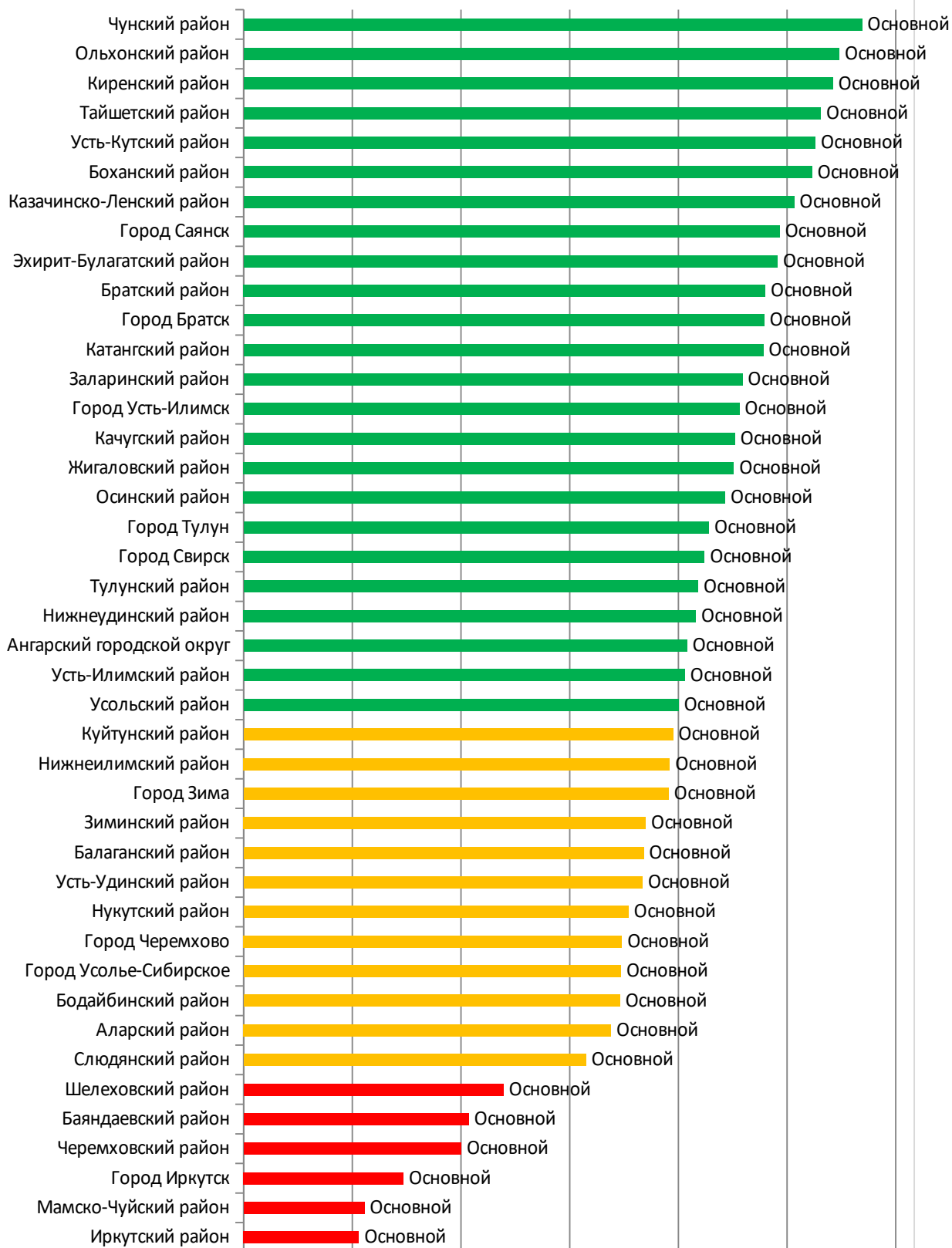


На протяжении нескольких лет МОУ «Новоигирменская СОШ № 1», МБУ ДО «ЦРТДиЮ» и МБУ ДО «ЦТРИГО» находились и находятся в красной зоне и не могут преодолеть порог хотя бы в 25% респондентов, за исключением МБУ ДО «ЦТРИГО», где доля респондентов составила 25,71%, что позволило им выйти в оранжевую зону.

## Доля респондентов образовательных организаций, принявших участие в опросе



## Доля респондентов от общего числа обучающихся образовательных организаций муниципальных образований



**Анализ информации об удовлетворенности потребителей качеством деятельности образовательных организаций Нижнеилимского муниципального района**

В 2024 году в анкету об удовлетворенности качеством образования в образовательных организациях включены вопросы с учетом типов организаций, направленные на изучение уровня удовлетворенности населения информационной открытостью, материально-технической базой, комфортностью условий и обеспечения безопасности, условиями для обучения детей с ОВЗ и детей-инвалидов, качеством питания, организацией учебно-воспитательного процесса, кадровым обеспечением образовательной организации. В том числе:

- для дошкольных образовательных организаций – 18 вопросов;
- для общеобразовательных организаций – 24 вопроса;
- для организаций дополнительного образования детей – 12 вопросов.

В целом по Нижнеилимскому муниципальному району, доля респондентов, удовлетворенных системой образования, составила 89,13%, из них:

- по дошкольным образовательным организациям – 93,24%;
- по общеобразовательным организациям – 86,53%;
- по организациям дополнительного образования детей – 96,37%.

Разрез наблюдения	Общая численность обучающихся в ОО	Процент принявших участие в опросе	Процент респондентов, удовлетворенных системой образования
По муниципальному образованию в целом	10511	39,21%	89,13%
По дошкольным образовательным организациям	2002	55,34%	93,24%
По общеобразовательным организациям	5485	46,11%	86,53%
По организациям дополнительного образования детей	3024	16,01%	96,37%

Наименование вопроса	Процент удовлетворенных по муниципальному образованию	Процент удовлетворенных по региону
Удовлетворенность населения полнотой и актуальностью информации на официальном сайте образовательной организации	96,45%	96,70%
Удовлетворенность населения полнотой и актуальностью информации на стендах образовательной организации	96,24%	97,14%
Удовлетворенность материально-технической базой организации	89,70%	92,51%
Удовлетворенность комфортностью условий в организации	88,18%	91,27%
Удовлетворенность условиями для обучения детей с ОВЗ, детей-инвалидов	75,97%	84,98%

Удовлетворенность обеспечением охраны жизни и здоровья обучающихся (воспитанников) и их безопасности в образовательной организации	85,04%	91,38%
Удовлетворенность информированностью об организации питания	87,24%	91,46%
Удовлетворенность качеством меню в организации	84,88%	88,40%
Удовлетворенность качеством питания в организации	87,43%	89,06%
Удовлетворенность возможностью организовать диетическое/специальное питание	74,75%	81,64%
Удовлетворенность санитарным состоянием помещений, предназначенных для питания обучающихся	95,61%	95,71%
Удовлетворенность оздоровительными мероприятиями в образовательной организации	93,59%	93,95%
Удовлетворенность полнотой и своевременностью информации о мерах по оздоровлению воспитанников, обучающихся	83,92%	86,89%
Удовлетворенность организацией учебно-воспитательного процесса	91,60%	92,82%
Удовлетворенность возможностями, предоставляемыми организацией для всестороннего развития обучающихся (воспитанников)	95,74%	95,87%
Удовлетворенность вариативностью реализуемых программ дополнительного образования	83,75%	89,35%
Удовлетворенность психологическим климатом в образовательной организации	94,13%	94,90%
Удовлетворенность доброжелательностью и вежливостью работников организации при первичном контакте с посетителями	95,24%	95,82%
Удовлетворенность доброжелательностью и вежливостью работников организации, обеспечивающих непосредственное осуществление образовательной деятельности при обращении в организацию	96,19%	97,00%
Удовлетворенность организацией информирования о процедуре проведения ВПР	92,76%	92,86%
Организация подготовки («натаскивания») к процедуре проведения ВПР	63,36%	64,41%
Удовлетворенность организацией информирования о результатах ВПР	88,30%	88,15%
Отношение родителей/обучающихся к ВПР	90,77%	91,49%
Готовность рекомендовать организацию знакомым	92,33%	93,75%

**Результаты социологического опроса  
МДОУ Детский сад общеразвивающего вида «Берёзка» п.Новая Игирма**

Общая численность обучающихся	Количество респондентов	Доля респондентов от общей численности обучающихся
155	134	<b>86,45%</b>

Наименование вопроса	Процент удовлетворенных	Процент по муниципалитету
Удовлетворенность населения полнотой и актуальностью информации на официальном сайте образовательной организации	97,83%	96,45%
Удовлетворенность населения полнотой и актуальностью информации на стендах образовательной организации	95,61%	96,24%
Удовлетворенность материально-технической базой организации	91,30%	89,70%
Удовлетворенность комфортностью условий в организации	90,55%	88,18%
Удовлетворенность условиями для обучения детей с ОВЗ, детей-инвалидов	75,86%	75,97%
Удовлетворенность обеспечением охраны жизни и здоровья обучающихся (воспитанников) и их безопасности в образовательной организации	92,31%	85,04%
Удовлетворенность информированностью об организации питания	96,03%	87,24%
Удовлетворенность качеством меню в организации	90,48%	84,88%
Удовлетворенность качеством питания в организации	96,80%	87,43%
Удовлетворенность возможностью организовать диетическое/специальное питание	81,33%	74,75%
Удовлетворенность санитарным состоянием помещений, предназначенных для питания обучающихся	-	95,61%
Удовлетворенность оздоровительными мероприятиями в образовательной организации	96,40%	93,59%
Удовлетворенность полнотой и своевременностью информации о мерах по оздоровлению воспитанников, обучающихся	86,44%	83,92%
Удовлетворенность организацией учебно-воспитательного процесса	95,31%	91,60%
Удовлетворенность возможностями, предоставляемыми организацией для всестороннего развития обучающихся (воспитанников)	96,83%	95,74%
Удовлетворенность вариативностью реализуемых программ дополнительного образования	-	83,75%
Удовлетворенность психологическим климатом в образовательной организации	99,17%	94,13%
Удовлетворенность доброжелательностью и вежливостью работников организации при первичном контакте с посетителями	97,69%	95,24%
Удовлетворенность доброжелательностью и вежливостью работников организации, обеспечивающих непосредственное осуществление образовательной деятельности при обращении в организацию	97,62%	96,19%
Удовлетворенность организацией информирования о процедуре проведения ВПР	-	92,76%
Организация подготовки («натаскивания») к процедуре проведения ВПР	-	63,36%
Удовлетворенность организацией информирования о результатах ВПР	-	88,30%
Отношение родителей/обучающихся к ВПР	-	90,77%

Готовность рекомендовать организацию знакомым	95,31%	92,33%
---	--------	--------

**Результаты социологического опроса**  
**МДОУ Детский сад общеразвивающего вида «Березка» п. Рудногорск**

Общая численность обучающихся	Количество респондентов	Доля респондентов от общей численности обучающихся
120	50	<b>41,67%</b>

Наименование вопроса	Процент удовлетворенных	Процент по муниципалитету
Удовлетворенность населения полнотой и актуальностью информации на официальном сайте образовательной организации	100,00%	96,45%
Удовлетворенность населения полнотой и актуальностью информации на стендах образовательной организации	97,87%	96,24%
Удовлетворенность материально-технической базой организации	64,58%	89,70%
Удовлетворенность комфортностью условий в организации	86,00%	88,18%
Удовлетворенность условиями для обучения детей с ОВЗ, детей-инвалидов	57,14%	75,97%
Удовлетворенность обеспечением охраны жизни и здоровья обучающихся (воспитанников) и их безопасности в образовательной организации	87,23%	85,04%
Удовлетворенность информированностью об организации питания	100,00%	87,24%
Удовлетворенность качеством меню в организации	87,50%	84,88%
Удовлетворенность качеством питания в организации	96,00%	87,43%
Удовлетворенность возможностью организовать диетическое/специальное питание	76,32%	74,75%
Удовлетворенность санитарным состоянием помещений, предназначенных для питания обучающихся	-	95,61%
Удовлетворенность оздоровительными мероприятиями в образовательной организации	95,74%	93,59%
Удовлетворенность полнотой и своевременностью информации о мерах по оздоровлению воспитанников, обучающихся	91,30%	83,92%
Удовлетворенность организацией учебно-воспитательного процесса	91,84%	91,60%
Удовлетворенность возможностями, предоставляемыми организацией для всестороннего развития обучающихся (воспитанников)	98,00%	95,74%
Удовлетворенность вариативностью реализуемых программ дополнительного образования	-	83,75%
Удовлетворенность психологическим климатом в образовательной организации	95,74%	94,13%
Удовлетворенность доброжелательностью и вежливостью работников организации при первичном контакте с посетителями	98,00%	95,24%
Удовлетворенность доброжелательностью и вежливостью работников организации, обеспечивающих непосредственное осуществление образовательной деятельности при обращении в организацию	98,00%	96,19%
Удовлетворенность организацией информирования о процедуре проведения ВПР	-	92,76%
Организация подготовки («натаскивания») к процедуре проведения ВПР	-	63,36%
Удовлетворенность организацией информирования о результатах ВПР	-	88,30%

Отношение родителей/обучающихся к ВПР	-	90,77%
Готовность рекомендовать организацию знакомым	96,00%	92,33%

**Результаты социологического опроса  
МДОУ Детский сад «Золотой ключик»**

Общая численность обучающихся	Количество респондентов	Доля респондентов от общей численности обучающихся
92	60	<b>65,22%</b>

Наименование вопроса	Процент удовлетворенных	Процент по муниципалитету
Удовлетворенность населения полнотой и актуальностью информации на официальном сайте образовательной организации	94,87%	96,45%
Удовлетворенность населения полнотой и актуальностью информации на стендах образовательной организации	100,00%	96,24%
Удовлетворенность материально-технической базой организации	94,64%	89,70%
Удовлетворенность комфортностью условий в организации	96,36%	88,18%
Удовлетворенность условиями для обучения детей с ОВЗ, детей-инвалидов	60,53%	75,97%
Удовлетворенность обеспечением охраны жизни и здоровья обучающихся (воспитанников) и их безопасности в образовательной организации	94,74%	85,04%
Удовлетворенность информированностью об организации питания	96,55%	87,24%
Удовлетворенность качеством меню в организации	94,83%	84,88%
Удовлетворенность качеством питания в организации	93,33%	87,43%
Удовлетворенность возможностью организовать диетическое/специальное питание	91,67%	74,75%
Удовлетворенность санитарным состоянием помещений, предназначенных для питания обучающихся	-	95,61%
Удовлетворенность оздоровительными мероприятиями в образовательной организации	98,04%	93,59%
Удовлетворенность полнотой и своевременностью информации о мерах по оздоровлению воспитанников, обучающихся	86,27%	83,92%
Удовлетворенность организацией учебно-воспитательного процесса	96,55%	91,60%
Удовлетворенность возможностями, предоставляемыми организацией для всестороннего развития обучающихся (воспитанников)	96,43%	95,74%
Удовлетворенность вариативностью реализуемых программ дополнительного образования	-	83,75%
Удовлетворенность психологическим климатом в образовательной организации	98,31%	94,13%
Удовлетворенность доброжелательностью и вежливостью работников организации при первичном контакте с посетителями	98,21%	95,24%
Удовлетворенность доброжелательностью и вежливостью работников организации, обеспечивающих непосредственное осуществление образовательной деятельности при обращении в организацию	100,00%	96,19%
Удовлетворенность организацией информирования о процедуре проведения ВПР	-	92,76%
Организация подготовки («натаскивания») к процедуре проведения ВПР	-	63,36%
Удовлетворенность организацией информирования о	-	88,30%



результатах ВПР		
Отношение родителей/обучающихся к ВПР	-	90,77%
Готовность рекомендовать организацию знакомым	96,49%	92,33%

**Результаты социологического опроса  
МДОУ детский сад общераз. вида «Лесная полянка» № 13 п. Радищев**

Общая численность обучающихся	Количество респондентов	Доля респондентов от общей численности обучающихся
42	21	<b>50,00%</b>

Наименование вопроса	Процент удовлетворенных	Процент по муниципалитету
Удовлетворенность населения полнотой и актуальностью информации на официальном сайте образовательной организации	100,00%	96,45%
Удовлетворенность населения полнотой и актуальностью информации на стендах образовательной организации	100,00%	96,24%
Удовлетворенность материально-технической базой организации	100,00%	89,70%
Удовлетворенность комфортностью условий в организации	100,00%	88,18%
Удовлетворенность условиями для обучения детей с ОВЗ, детей-инвалидов	81,82%	75,97%
Удовлетворенность обеспечением охраны жизни и здоровья обучающихся (воспитанников) и их безопасности в образовательной организации	100,00%	85,04%
Удовлетворенность информированностью об организации питания	100,00%	87,24%
Удовлетворенность качеством меню в организации	80,00%	84,88%
Удовлетворенность качеством питания в организации	95,24%	87,43%
Удовлетворенность возможностью организовать диетическое/специальное питание	91,67%	74,75%
Удовлетворенность санитарным состоянием помещений, предназначенных для питания обучающихся	-	95,61%
Удовлетворенность оздоровительными мероприятиями в образовательной организации	100,00%	93,59%
Удовлетворенность полнотой и своевременностью информации о мерах по оздоровлению воспитанников, обучающихся	100,00%	83,92%
Удовлетворенность организацией учебно-воспитательного процесса	100,00%	91,60%
Удовлетворенность возможностями, предоставляемыми организацией для всестороннего развития обучающихся (воспитанников)	100,00%	95,74%
Удовлетворенность вариативностью реализуемых программ дополнительного образования	-	83,75%
Удовлетворенность психологическим климатом в образовательной организации	100,00%	94,13%
Удовлетворенность доброжелательностью и вежливостью работников организации при первичном контакте с посетителями	100,00%	95,24%
Удовлетворенность доброжелательностью и вежливостью работников организации, обеспечивающих непосредственное осуществление образовательной деятельности при обращении в организацию	100,00%	96,19%
Удовлетворенность организацией информирования о процедуре проведения ВПР	-	92,76%
Организация подготовки («натаскивания») к процедуре проведения ВПР	-	63,36%

Удовлетворенность организацией информирования о результатах ВПР	-	88,30%
Отношение родителей/обучающихся к ВПР	-	90,77%
Готовность рекомендовать организацию знакомым	95,24%	92,33%

**Результаты социологического опроса  
МДОУ Детский сад комбинированного вида № 1 «Лесная полянка»**

Общая численность обучающихся	Количество респондентов	Доля респондентов от общей численности обучающихся
184	83	<b>45,11%</b>

Наименование вопроса	Процент удовлетворенных	Процент по муниципалитету
Удовлетворенность населения полнотой и актуальностью информации на официальном сайте образовательной организации	100,00%	96,45%
Удовлетворенность населения полнотой и актуальностью информации на стендах образовательной организации	100,00%	96,24%
Удовлетворенность материально-технической базой организации	90,91%	89,70%
Удовлетворенность комфортностью условий в организации	95,18%	88,18%
Удовлетворенность условиями для обучения детей с ОВЗ, детей-инвалидов	85,25%	75,97%
Удовлетворенность обеспечением охраны жизни и здоровья обучающихся (воспитанников) и их безопасности в образовательной организации	87,18%	85,04%
Удовлетворенность информированностью об организации питания	98,80%	87,24%
Удовлетворенность качеством меню в организации	86,42%	84,88%
Удовлетворенность качеством питания в организации	90,12%	87,43%
Удовлетворенность возможностью организовать диетическое/специальное питание	98,25%	74,75%
Удовлетворенность санитарным состоянием помещений, предназначенных для питания обучающихся	-	95,61%
Удовлетворенность оздоровительными мероприятиями в образовательной организации	100,00%	93,59%
Удовлетворенность полнотой и своевременностью информации о мерах по оздоровлению воспитанников, обучающихся	94,67%	83,92%
Удовлетворенность организацией учебно-воспитательного процесса	98,80%	91,60%
Удовлетворенность возможностями, предоставляемыми организацией для всестороннего развития обучающихся (воспитанников)	98,72%	95,74%
Удовлетворенность вариативностью реализуемых программ дополнительного образования	-	83,75%
Удовлетворенность психологическим климатом в образовательной организации	96,34%	94,13%
Удовлетворенность доброжелательностью и вежливостью работников организации при первичном контакте с посетителями	98,77%	95,24%
Удовлетворенность доброжелательностью и вежливостью работников организации, обеспечивающих непосредственное осуществление образовательной деятельности при обращении в организацию	100,00%	96,19%
Удовлетворенность организацией информирования о процедуре проведения ВПР	-	92,76%
Организация подготовки («натаскивания») к процедуре	-	63,36%

проведения ВПР		
Удовлетворенность организацией информирования о результатах ВПР	-	88,30%
Отношение родителей/обучающихся к ВПР	-	90,77%
Готовность рекомендовать организацию знакомым	98,80%	92,33%

**Результаты социологического опроса  
МДОУ Детский сад общераз. вида «Солнышко» п. Новая Игирма**

Общая численность обучающихся	Количество респондентов	Доля респондентов от общей численности обучающихся
187	83	<b>44,39%</b>

Наименование вопроса	Процент удовлетворенных	Процент по муниципалитету
Удовлетворенность населения полнотой и актуальностью информации на официальном сайте образовательной организации	98,28%	96,45%
Удовлетворенность населения полнотой и актуальностью информации на стендах образовательной организации	98,70%	96,24%
Удовлетворенность материально-технической базой организации	89,47%	89,70%
Удовлетворенность комфортностью условий в организации	93,98%	88,18%
Удовлетворенность условиями для обучения детей с ОВЗ, детей-инвалидов	74,55%	75,97%
Удовлетворенность обеспечением охраны жизни и здоровья обучающихся (воспитанников) и их безопасности в образовательной организации	91,03%	85,04%
Удовлетворенность информированностью об организации питания	97,56%	87,24%
Удовлетворенность качеством меню в организации	88,75%	84,88%
Удовлетворенность качеством питания в организации	93,83%	87,43%
Удовлетворенность возможностью организовать диетическое/специальное питание	70,45%	74,75%
Удовлетворенность санитарным состоянием помещений, предназначенных для питания обучающихся	-	95,61%
Удовлетворенность оздоровительными мероприятиями в образовательной организации	95,65%	93,59%
Удовлетворенность полнотой и своевременностью информации о мерах по оздоровлению воспитанников, обучающихся	91,55%	83,92%
Удовлетворенность организацией учебно-воспитательного процесса	98,75%	91,60%
Удовлетворенность возможностями, предоставляемыми организацией для всестороннего развития обучающихся (воспитанников)	98,78%	95,74%
Удовлетворенность вариативностью реализуемых программ дополнительного образования	-	83,75%
Удовлетворенность психологическим климатом в образовательной организации	98,73%	94,13%
Удовлетворенность доброжелательностью и вежливостью работников организации при первичном контакте с посетителями	93,90%	95,24%
Удовлетворенность доброжелательностью и вежливостью работников организации, обеспечивающих непосредственное осуществление образовательной деятельности при обращении в организацию	97,53%	96,19%
Удовлетворенность организацией информирования о процедуре проведения ВПР	-	92,76%

Организация подготовки («натаскивания») к процедуре проведения ВПР	-	63,36%
Удовлетворенность организацией информирования о результатах ВПР	-	88,30%
Отношение родителей/обучающихся к ВПР	-	90,77%
Готовность рекомендовать организацию знакомым	98,73%	92,33%

**Результаты социологического опроса  
МДОУ Детский сад «Огонек» р.п. Новая Игирма**

Общая численность обучающихся	Количество респондентов	Доля респондентов от общей численности обучающихся
125	56	<b>44,80%</b>

Наименование вопроса	Процент удовлетворенных	Процент по муниципалитету
Удовлетворенность населения полнотой и актуальностью информации на официальном сайте образовательной организации	97,37%	96,45%
Удовлетворенность населения полнотой и актуальностью информации на стендах образовательной организации	98,08%	96,24%
Удовлетворенность материально-технической базой организации	94,00%	89,70%
Удовлетворенность комфортностью условий в организации	94,34%	88,18%
Удовлетворенность условиями для обучения детей с ОВЗ, детей-инвалидов	71,43%	75,97%
Удовлетворенность обеспечением охраны жизни и здоровья обучающихся (воспитанников) и их безопасности в образовательной организации	86,54%	85,04%
Удовлетворенность информированностью об организации питания	96,30%	87,24%
Удовлетворенность качеством меню в организации	83,64%	84,88%
Удовлетворенность качеством питания в организации	92,73%	87,43%
Удовлетворенность возможностью организовать диетическое/специальное питание	79,41%	74,75%
Удовлетворенность санитарным состоянием помещений, предназначенных для питания обучающихся	-	95,61%
Удовлетворенность оздоровительными мероприятиями в образовательной организации	98,15%	93,59%
Удовлетворенность полнотой и своевременностью информации о мерах по оздоровлению воспитанников, обучающихся	94,23%	83,92%
Удовлетворенность организацией учебно-воспитательного процесса	98,21%	91,60%
Удовлетворенность возможностями, предоставляемыми организацией для всестороннего развития обучающихся (воспитанников)	98,11%	95,74%
Удовлетворенность вариативностью реализуемых программ дополнительного образования	-	83,75%
Удовлетворенность психологическим климатом в образовательной организации	98,15%	94,13%
Удовлетворенность доброжелательностью и вежливостью работников организации при первичном контакте с посетителями	98,21%	95,24%
Удовлетворенность доброжелательностью и вежливостью работников организации, обеспечивающих непосредственное осуществление образовательной деятельности при обращении в организацию	100,00%	96,19%
Удовлетворенность организацией информирования о	-	92,76%

процедуре проведения ВПР		
Организация подготовки («натаскивания») к процедуре проведения ВПР	-	63,36%
Удовлетворенность организацией информирования о результатах ВПР	-	88,30%
Отношение родителей/обучающихся к ВПР	-	90,77%
Готовность рекомендовать организацию знакомым	98,21%	92,33%

**Результаты социологического опроса  
МДОУ Детский сад № 15 «Росинка»**

Общая численность обучающихся	Количество респондентов	Доля респондентов от общей численности обучающихся
213	100	<b>46,95%</b>

Наименование вопроса	Процент удовлетворенных	Процент по муниципалитету
Удовлетворенность населения полнотой и актуальностью информации на официальном сайте образовательной организации	98,33%	96,45%
Удовлетворенность населения полнотой и актуальностью информации на стендах образовательной организации	97,83%	96,24%
Удовлетворенность материально-технической базой организации	92,55%	89,70%
Удовлетворенность комфортностью условий в организации	96,77%	88,18%
Удовлетворенность условиями для обучения детей с ОВЗ, детей-инвалидов	69,49%	75,97%
Удовлетворенность обеспечением охраны жизни и здоровья обучающихся (воспитанников) и их безопасности в образовательной организации	88,37%	85,04%
Удовлетворенность информированностью об организации питания	98,95%	87,24%
Удовлетворенность качеством меню в организации	87,23%	84,88%
Удовлетворенность качеством питания в организации	92,78%	87,43%
Удовлетворенность возможностью организовать диетическое/специальное питание	85,45%	74,75%
Удовлетворенность санитарным состоянием помещений, предназначенных для питания обучающихся	-	95,61%
Удовлетворенность оздоровительными мероприятиями в образовательной организации	96,59%	93,59%
Удовлетворенность полнотой и своевременностью информации о мерах по оздоровлению воспитанников, обучающихся	90,70%	83,92%
Удовлетворенность организацией учебно-воспитательного процесса	95,79%	91,60%
Удовлетворенность возможностями, предоставляемыми организацией для всестороннего развития обучающихся (воспитанников)	96,77%	95,74%
Удовлетворенность вариативностью реализуемых программ дополнительного образования	-	83,75%
Удовлетворенность психологическим климатом в образовательной организации	97,87%	94,13%
Удовлетворенность доброжелательностью и вежливостью работников организации при первичном контакте с посетителями	98,96%	95,24%
Удовлетворенность доброжелательностью и вежливостью работников организации, обеспечивающих непосредственное осуществление образовательной деятельности при обращении в организацию	97,94%	96,19%

Удовлетворенность организацией информирования о процедуре проведения ВПР	-	92,76%
Организация подготовки («натаскивания») к процедуре проведения ВПР	-	63,36%
Удовлетворенность организацией информирования о результатах ВПР	-	88,30%
Отношение родителей/обучающихся к ВПР	-	90,77%
Готовность рекомендовать организацию знакомым	95,88%	92,33%

**Результаты социологического опроса  
МДОУ Детский сад «Василек» п. Речушка**

Общая численность обучающихся	Количество респондентов	Доля респондентов от общей численности обучающихся
<b>38</b>	<b>24</b>	<b>63,16%</b>

Наименование вопроса	Процент удовлетворенных	Процент по муниципалитету
Удовлетворенность населения полнотой и актуальностью информации на официальном сайте образовательной организации	93,75%	96,45%
Удовлетворенность населения полнотой и актуальностью информации на стендах образовательной организации	91,30%	96,24%
Удовлетворенность материально-технической базой организации	73,91%	89,70%
Удовлетворенность комфортностью условий в организации	100,00%	88,18%
Удовлетворенность условиями для обучения детей с ОВЗ, детей-инвалидов	70,00%	75,97%
Удовлетворенность обеспечением охраны жизни и здоровья обучающихся (воспитанников) и их безопасности в образовательной организации	86,96%	85,04%
Удовлетворенность информированностью об организации питания	91,67%	87,24%
Удовлетворенность качеством меню в организации	75,00%	84,88%
Удовлетворенность качеством питания в организации	91,67%	87,43%
Удовлетворенность возможностью организовать диетическое/специальное питание	55,00%	74,75%
Удовлетворенность санитарным состоянием помещений, предназначенных для питания обучающихся	-	95,61%
Удовлетворенность оздоровительными мероприятиями в образовательной организации	86,36%	93,59%
Удовлетворенность полнотой и своевременностью информации о мерах по оздоровлению воспитанников, обучающихся	75,00%	83,92%
Удовлетворенность организацией учебно-воспитательного процесса	83,33%	91,60%
Удовлетворенность возможностями, предоставляемыми организацией для всестороннего развития обучающихся (воспитанников)	90,91%	95,74%
Удовлетворенность вариативностью реализуемых программ дополнительного образования	-	83,75%
Удовлетворенность психологическим климатом в образовательной организации	83,33%	94,13%
Удовлетворенность доброжелательностью и вежливостью работников организации при первичном контакте с посетителями	91,67%	95,24%
Удовлетворенность доброжелательностью и вежливостью работников организации, обеспечивающих непосредственное осуществление образовательной деятельности при обращении	86,96%	96,19%



в организацию		
Удовлетворенность организацией информирования о процедуре проведения ВПР	-	92,76%
Организация подготовки («натаскивания») к процедуре проведения ВПР	-	63,36%
Удовлетворенность организацией информирования о результатах ВПР	-	88,30%
Отношение родителей/обучающихся к ВПР	-	90,77%
Готовность рекомендовать организацию знакомым	79,17%	92,33%

**Результаты социологического опроса  
МДОУ Детский сад № 39 «Сказка»**

Общая численность обучающихся	Количество респондентов	Доля респондентов от общей численности обучающихся
104	61	<b>58,65%</b>

Наименование вопроса	Процент удовлетворенных	Процент по муниципалитету
Удовлетворенность населения полнотой и актуальностью информации на официальном сайте образовательной организации	95,65%	96,45%
Удовлетворенность населения полнотой и актуальностью информации на стендах образовательной организации	93,10%	96,24%
Удовлетворенность материально-технической базой организации	85,45%	89,70%
Удовлетворенность комфортностью условий в организации	93,10%	88,18%
Удовлетворенность условиями для обучения детей с ОВЗ, детей-инвалидов	78,38%	75,97%
Удовлетворенность обеспечением охраны жизни и здоровья обучающихся (воспитанников) и их безопасности в образовательной организации	87,04%	85,04%
Удовлетворенность информированностью об организации питания	100,00%	87,24%
Удовлетворенность качеством меню в организации	88,33%	84,88%
Удовлетворенность качеством питания в организации	93,44%	87,43%
Удовлетворенность возможностью организовать диетическое/специальное питание	93,75%	74,75%
Удовлетворенность санитарным состоянием помещений, предназначенных для питания обучающихся	-	95,61%
Удовлетворенность оздоровительными мероприятиями в образовательной организации	94,64%	93,59%
Удовлетворенность полнотой и своевременностью информации о мерах по оздоровлению воспитанников, обучающихся	94,92%	83,92%
Удовлетворенность организацией учебно-воспитательного процесса	98,28%	91,60%
Удовлетворенность возможностями, предоставляемыми организацией для всестороннего развития обучающихся (воспитанников)	96,49%	95,74%
Удовлетворенность вариативностью реализуемых программ дополнительного образования	-	83,75%
Удовлетворенность психологическим климатом в образовательной организации	96,55%	94,13%
Удовлетворенность доброжелательностью и вежливостью работников организации при первичном контакте с посетителями	100,00%	95,24%
Удовлетворенность доброжелательностью и вежливостью работников организации, обеспечивающих непосредственное	94,92%	96,19%

осуществление образовательной деятельности при обращении в организацию		
Удовлетворенность организацией информирования о процедуре проведения ВПР	-	92,76%
Организация подготовки («натаскивания») к процедуре проведения ВПР	-	63,36%
Удовлетворенность организацией информирования о результатах ВПР	-	88,30%
Отношение родителей/обучающихся к ВПР	-	90,77%
Готовность рекомендовать организацию знакомым	93,22%	92,33%

**Результаты социологического опроса  
МДОУ детский сад «Снегурочка» п. Новоилымск**

Общая численность обучающихся	Количество респондентов	Доля респондентов от общей численности обучающихся
23	19	<b>82,61%</b>

Наименование вопроса	Процент удовлетворенных	Процент по муниципалитету
Удовлетворенность населения полнотой и актуальностью информации на официальном сайте образовательной организации	100,00%	96,45%
Удовлетворенность населения полнотой и актуальностью информации на стендах образовательной организации	94,74%	96,24%
Удовлетворенность материально-технической базой организации	100,00%	89,70%
Удовлетворенность комфортностью условий в организации	100,00%	88,18%
Удовлетворенность условиями для обучения детей с ОВЗ, детей-инвалидов	88,24%	75,97%
Удовлетворенность обеспечением охраны жизни и здоровья обучающихся (воспитанников) и их безопасности в образовательной организации	100,00%	85,04%
Удовлетворенность информированностью об организации питания	94,74%	87,24%
Удовлетворенность качеством меню в организации	100,00%	84,88%
Удовлетворенность качеством питания в организации	100,00%	87,43%
Удовлетворенность возможностью организовать диетическое/специальное питание	93,75%	74,75%
Удовлетворенность санитарным состоянием помещений, предназначенных для питания обучающихся	-	95,61%
Удовлетворенность оздоровительными мероприятиями в образовательной организации	100,00%	93,59%
Удовлетворенность полнотой и своевременностью информации о мерах по оздоровлению воспитанников, обучающихся	100,00%	83,92%
Удовлетворенность организацией учебно-воспитательного процесса	100,00%	91,60%
Удовлетворенность возможностями, предоставляемыми организацией для всестороннего развития обучающихся (воспитанников)	100,00%	95,74%
Удовлетворенность вариативностью реализуемых программ дополнительного образования	-	83,75%
Удовлетворенность психологическим климатом в образовательной организации	94,74%	94,13%
Удовлетворенность доброжелательностью и вежливостью работников организации при первичном контакте с посетителями	100,00%	95,24%
Удовлетворенность доброжелательностью и вежливостью	100,00%	96,19%



работников организации, обеспечивающих непосредственное осуществление образовательной деятельности при обращении в организацию		
Удовлетворенность организацией информирования о процедуре проведения ВПР	-	92,76%
Организация подготовки («натаскивания») к процедуре проведения ВПР	-	63,36%
Удовлетворенность организацией информирования о результатах ВПР	-	88,30%
Отношение родителей/обучающихся к ВПР	-	90,77%
Готовность рекомендовать организацию знакомым	94,74%	92,33%

**Результаты социологического опроса  
МДОУ «Детский сад комбинированного вида «Сосенка»**

Общая численность обучающихся	Количество респондентов	Доля респондентов от общей численности обучающихся
89	42	<b>47,19%</b>

Наименование вопроса	Процент удовлетворенных	Процент по муниципалитету
Удовлетворенность населения полнотой и актуальностью информации на официальном сайте образовательной организации	100,00%	96,45%
Удовлетворенность населения полнотой и актуальностью информации на стендах образовательной организации	100,00%	96,24%
Удовлетворенность материально-технической базой организации	95,00%	89,70%
Удовлетворенность комфортностью условий в организации	97,56%	88,18%
Удовлетворенность условиями для обучения детей с ОВЗ, детей-инвалидов	93,55%	75,97%
Удовлетворенность обеспечением охраны жизни и здоровья обучающихся (воспитанников) и их безопасности в образовательной организации	97,50%	85,04%
Удовлетворенность информированностью об организации питания	100,00%	87,24%
Удовлетворенность качеством меню в организации	97,56%	84,88%
Удовлетворенность качеством питания в организации	97,56%	87,43%
Удовлетворенность возможностью организовать диетическое/специальное питание	100,00%	74,75%
Удовлетворенность санитарным состоянием помещений, предназначенных для питания обучающихся	-	95,61%
Удовлетворенность оздоровительными мероприятиями в образовательной организации	97,30%	93,59%
Удовлетворенность полнотой и своевременностью информации о мерах по оздоровлению воспитанников, обучающихся	100,00%	83,92%
Удовлетворенность организацией учебно-воспитательного процесса	100,00%	91,60%
Удовлетворенность возможностями, предоставляемыми организацией для всестороннего развития обучающихся (воспитанников)	100,00%	95,74%
Удовлетворенность вариативностью реализуемых программ дополнительного образования	-	83,75%
Удовлетворенность психологическим климатом в образовательной организации	97,56%	94,13%
Удовлетворенность доброжелательностью и вежливостью работников организации при первичном контакте с посетителями	100,00%	95,24%

Удовлетворенность доброжелательностью и вежливостью работников организации, обеспечивающих непосредственное осуществление образовательной деятельности при обращении в организацию	97,62%	96,19%
Удовлетворенность организацией информирования о процедуре проведения ВПР	-	92,76%
Организация подготовки («натаскивания») к процедуре проведения ВПР	-	63,36%
Удовлетворенность организацией информирования о результатах ВПР	-	88,30%
Отношение родителей/обучающихся к ВПР	-	90,77%
Готовность рекомендовать организацию знакомым	97,62%	92,33%

**Результаты социологического опроса  
МДОУ «ЦРР – детский сад «Елочка»**

Общая численность обучающихся	Количество респондентов	Доля респондентов от общей численности обучающихся
172	136	<b>79,07%</b>

Наименование вопроса	Процент удовлетворенных	Процент по муниципалитету
Удовлетворенность населения полнотой и актуальностью информации на официальном сайте образовательной организации	90,91%	96,45%
Удовлетворенность населения полнотой и актуальностью информации на стендах образовательной организации	94,17%	96,24%
Удовлетворенность материально-технической базой организации	92,44%	89,70%
Удовлетворенность комфортностью условий в организации	95,28%	88,18%
Удовлетворенность условиями для обучения детей с ОВЗ, детей-инвалидов	62,22%	75,97%
Удовлетворенность обеспечением охраны жизни и здоровья обучающихся (воспитанников) и их безопасности в образовательной организации	77,59%	85,04%
Удовлетворенность информированностью об организации питания	97,73%	87,24%
Удовлетворенность качеством меню в организации	84,50%	84,88%
Удовлетворенность качеством питания в организации	90,08%	87,43%
Удовлетворенность возможностью организовать диетическое/специальное питание	83,61%	74,75%
Удовлетворенность санитарным состоянием помещений, предназначенных для питания обучающихся	-	95,61%
Удовлетворенность оздоровительными мероприятиями в образовательной организации	96,40%	93,59%
Удовлетворенность полнотой и своевременностью информации о мерах по оздоровлению воспитанников, обучающихся	86,32%	83,92%
Удовлетворенность организацией учебно-воспитательного процесса	90,98%	91,60%
Удовлетворенность возможностями, предоставляемыми организацией для всестороннего развития обучающихся (воспитанников)	94,44%	95,74%
Удовлетворенность вариативностью реализуемых программ дополнительного образования	-	83,75%
Удовлетворенность психологическим климатом в образовательной организации	94,62%	94,13%
Удовлетворенность доброжелательностью и вежливостью работников организации при первичном контакте с	97,66%	95,24%

посетителями		
Удовлетворенность доброжелательностью и вежливостью работников организации, обеспечивающих непосредственное осуществление образовательной деятельности при обращении в организацию	100,00%	96,19%
Удовлетворенность организацией информирования о процедуре проведения ВПР	-	92,76%
Организация подготовки («натаскивания») к процедуре проведения ВПР	-	63,36%
Удовлетворенность организацией информирования о результатах ВПР	-	88,30%
Отношение родителей/обучающихся к ВПР	-	90,77%
Готовность рекомендовать организацию знакомым	92,00%	92,33%

**Результаты социологического опроса  
МДОУ «ЦРР – детский сад № 12 «Золотая рыбка»**

Общая численность обучающихся	Количество респондентов	Доля респондентов от общей численности обучающихся
197	89	<b>45,18%</b>

Наименование вопроса	Процент удовлетворенных	Процент по муниципалитету
Удовлетворенность населения полнотой и актуальностью информации на официальном сайте образовательной организации	96,77%	96,45%
Удовлетворенность населения полнотой и актуальностью информации на стендах образовательной организации	94,05%	96,24%
Удовлетворенность материально-технической базой организации	78,57%	89,70%
Удовлетворенность комфортностью условий в организации	88,24%	88,18%
Удовлетворенность условиями для обучения детей с ОВЗ, детей-инвалидов	71,93%	75,97%
Удовлетворенность обеспечением охраны жизни и здоровья обучающихся (воспитанников) и их безопасности в образовательной организации	87,50%	85,04%
Удовлетворенность информированностью об организации питания	100,00%	87,24%
Удовлетворенность качеством меню в организации	87,36%	84,88%
Удовлетворенность качеством питания в организации	94,32%	87,43%
Удовлетворенность возможностью организовать диетическое/специальное питание	86,54%	74,75%
Удовлетворенность санитарным состоянием помещений, предназначенных для питания обучающихся	-	95,61%
Удовлетворенность оздоровительными мероприятиями в образовательной организации	98,75%	93,59%
Удовлетворенность полнотой и своевременностью информации о мерах по оздоровлению воспитанников, обучающихся	95,29%	83,92%
Удовлетворенность организацией учебно-воспитательного процесса	94,32%	91,60%
Удовлетворенность возможностями, предоставляемыми организацией для всестороннего развития обучающихся (воспитанников)	97,67%	95,74%
Удовлетворенность вариативностью реализуемых программ дополнительного образования	-	83,75%
Удовлетворенность психологическим климатом в образовательной организации	96,55%	94,13%
Удовлетворенность доброжелательностью и вежливостью	95,24%	95,24%

работников организации при первичном контакте с посетителями		
Удовлетворенность доброжелательностью и вежливостью работников организации, обеспечивающих непосредственное осуществление образовательной деятельности при обращении в организацию	98,85%	96,19%
Удовлетворенность организацией информирования о процедуре проведения ВПР	-	92,76%
Организация подготовки («натаскивания») к процедуре проведения ВПР	-	63,36%
Удовлетворенность организацией информирования о результатах ВПР	-	88,30%
Отношение родителей/обучающихся к ВПР	-	90,77%
Готовность рекомендовать организацию знакомым	94,12%	92,33%

**Результаты социологического опроса  
МДОУ Детский сад «Золушка» п. Янгель**

Общая численность обучающихся	Количество респондентов	Доля респондентов от общей численности обучающихся
41	23	<b>56,10%</b>

Наименование вопроса	Процент удовлетворенных	Процент по муниципалитету
Удовлетворенность населения полнотой и актуальностью информации на официальном сайте образовательной организации	100,00%	96,45%
Удовлетворенность населения полнотой и актуальностью информации на стендах образовательной организации	100,00%	96,24%
Удовлетворенность материально-технической базой организации	100,00%	89,70%
Удовлетворенность комфортностью условий в организации	100,00%	88,18%
Удовлетворенность условиями для обучения детей с ОВЗ, детей-инвалидов	89,47%	75,97%
Удовлетворенность обеспечением охраны жизни и здоровья обучающихся (воспитанников) и их безопасности в образовательной организации	95,24%	85,04%
Удовлетворенность информированностью об организации питания	95,65%	87,24%
Удовлетворенность качеством меню в организации	95,65%	84,88%
Удовлетворенность качеством питания в организации	95,65%	87,43%
Удовлетворенность возможностью организовать диетическое/специальное питание	92,31%	74,75%
Удовлетворенность санитарным состоянием помещений, предназначенных для питания обучающихся	-	95,61%
Удовлетворенность оздоровительными мероприятиями в образовательной организации	100,00%	93,59%
Удовлетворенность полнотой и своевременностью информации о мерах по оздоровлению воспитанников, обучающихся	91,30%	83,92%
Удовлетворенность организацией учебно-воспитательного процесса	95,65%	91,60%
Удовлетворенность возможностями, предоставляемыми организацией для всестороннего развития обучающихся (воспитанников)	95,65%	95,74%
Удовлетворенность вариативностью реализуемых программ дополнительного образования	-	83,75%
Удовлетворенность психологическим климатом в образовательной организации	100,00%	94,13%

Удовлетворенность доброжелательностью и вежливостью работников организации при первичном контакте с посетителями	95,65%	95,24%
Удовлетворенность доброжелательностью и вежливостью работников организации, обеспечивающих непосредственное осуществление образовательной деятельности при обращении в организацию	95,65%	96,19%
Удовлетворенность организацией информирования о процедуре проведения ВПР	-	92,76%
Организация подготовки («натаскивания») к процедуре проведения ВПР	-	63,36%
Удовлетворенность организацией информирования о результатах ВПР	-	88,30%
Отношение родителей/обучающихся к ВПР	-	90,77%
Готовность рекомендовать организацию знакомым	100,00%	92,33%

**Результаты социологического опроса  
МДОУ детский сад «Ручеёк» п. Березняки**

Общая численность обучающихся	Количество респондентов	Доля респондентов от общей численности обучающихся
31	13	<b>41,94%</b>

Наименование вопроса	Процент удовлетворенных	Процент по муниципалитету
Удовлетворенность населения полнотой и актуальностью информации на официальном сайте образовательной организации	91,67%	96,45%
Удовлетворенность населения полнотой и актуальностью информации на стендах образовательной организации	91,67%	96,24%
Удовлетворенность материально-технической базой организации	91,67%	89,70%
Удовлетворенность комфортностью условий в организации	100,00%	88,18%
Удовлетворенность условиями для обучения детей с ОВЗ, детей-инвалидов	88,89%	75,97%
Удовлетворенность обеспечением охраны жизни и здоровья обучающихся (воспитанников) и их безопасности в образовательной организации	92,31%	85,04%
Удовлетворенность информированностью об организации питания	100,00%	87,24%
Удовлетворенность качеством меню в организации	84,62%	84,88%
Удовлетворенность качеством питания в организации	92,31%	87,43%
Удовлетворенность возможностью организовать диетическое/специальное питание	88,89%	74,75%
Удовлетворенность санитарным состоянием помещений, предназначенных для питания обучающихся	-	95,61%
Удовлетворенность оздоровительными мероприятиями в образовательной организации	91,67%	93,59%
Удовлетворенность полнотой и своевременностью информации о мерах по оздоровлению воспитанников, обучающихся	84,62%	83,92%
Удовлетворенность организацией учебно-воспитательного процесса	92,31%	91,60%
Удовлетворенность возможностями, предоставляемыми организацией для всестороннего развития обучающихся (воспитанников)	100,00%	95,74%
Удовлетворенность вариативностью реализуемых программ дополнительного образования	-	83,75%
Удовлетворенность психологическим климатом в	100,00%	94,13%

образовательной организации		
Удовлетворенность доброжелательностью и вежливостью работников организации при первичном контакте с посетителями	100,00%	95,24%
Удовлетворенность доброжелательностью и вежливостью работников организации, обеспечивающих непосредственное осуществление образовательной деятельности при обращении в организацию	100,00%	96,19%
Удовлетворенность организацией информирования о процедуре проведения ВПР	-	92,76%
Организация подготовки («натаскивания») к процедуре проведения ВПР	-	63,36%
Удовлетворенность организацией информирования о результатах ВПР	-	88,30%
Отношение родителей/обучающихся к ВПР	-	90,77%
Готовность рекомендовать организацию знакомым	100,00%	92,33%

**Результаты социологического опроса  
МДОУ Детский сад «Елочка» п. Видим**

Общая численность обучающихся	Количество респондентов	Доля респондентов от общей численности обучающихся
23	16	<b>69,57%</b>

Наименование вопроса	Процент удовлетворенных	Процент по муниципалитету
Удовлетворенность населения полнотой и актуальностью информации на официальном сайте образовательной организации	100,00%	96,45%
Удовлетворенность населения полнотой и актуальностью информации на стендах образовательной организации	100,00%	96,24%
Удовлетворенность материально-технической базой организации	100,00%	89,70%
Удовлетворенность комфортностью условий в организации	100,00%	88,18%
Удовлетворенность условиями для обучения детей с ОВЗ, детей-инвалидов	70,00%	75,97%
Удовлетворенность обеспечением охраны жизни и здоровья обучающихся (воспитанников) и их безопасности в образовательной организации	100,00%	85,04%
Удовлетворенность информированностью об организации питания	100,00%	87,24%
Удовлетворенность качеством меню в организации	93,75%	84,88%
Удовлетворенность качеством питания в организации	100,00%	87,43%
Удовлетворенность возможностью организовать диетическое/специальное питание	66,67%	74,75%
Удовлетворенность санитарным состоянием помещений, предназначенных для питания обучающихся	-	95,61%
Удовлетворенность оздоровительными мероприятиями в образовательной организации	100,00%	93,59%
Удовлетворенность полнотой и своевременностью информации о мерах по оздоровлению воспитанников, обучающихся	71,43%	83,92%
Удовлетворенность организацией учебно-воспитательного процесса	93,75%	91,60%
Удовлетворенность возможностями, предоставляемыми организацией для всестороннего развития обучающихся (воспитанников)	100,00%	95,74%
Удовлетворенность вариативностью реализуемых программ дополнительного образования	-	83,75%



Удовлетворенность психологическим климатом в образовательной организации	100,00%	94,13%
Удовлетворенность доброжелательностью и вежливостью работников организации при первичном контакте с посетителями	100,00%	95,24%
Удовлетворенность доброжелательностью и вежливостью работников организации, обеспечивающих непосредственное осуществление образовательной деятельности при обращении в организацию	100,00%	96,19%
Удовлетворенность организацией информирования о процедуре проведения ВПР	-	92,76%
Организация подготовки («натаскивания») к процедуре проведения ВПР	-	63,36%
Удовлетворенность организацией информирования о результатах ВПР	-	88,30%
Отношение родителей/обучающихся к ВПР	-	90,77%
Готовность рекомендовать организацию знакомым	93,33%	92,33%

**Результаты социологического опроса  
МДОУ детский сад «Мишутка»**

Общая численность обучающихся	Количество респондентов	Доля респондентов от общей численности обучающихся
91	63	<b>69,23%</b>

Наименование вопроса	Процент удовлетворенных	Процент по муниципалитету
Удовлетворенность населения полнотой и актуальностью информации на официальном сайте образовательной организации	98,25%	96,45%
Удовлетворенность населения полнотой и актуальностью информации на стендах образовательной организации	98,39%	96,24%
Удовлетворенность материально-технической базой организации	100,00%	89,70%
Удовлетворенность комфортностью условий в организации	96,83%	88,18%
Удовлетворенность условиями для обучения детей с ОВЗ, детей-инвалидов	84,44%	75,97%
Удовлетворенность обеспечением охраны жизни и здоровья обучающихся (воспитанников) и их безопасности в образовательной организации	89,47%	85,04%
Удовлетворенность информированностью об организации питания	98,41%	87,24%
Удовлетворенность качеством меню в организации	96,83%	84,88%
Удовлетворенность качеством питания в организации	100,00%	87,43%
Удовлетворенность возможностью организовать диетическое/специальное питание	100,00%	74,75%
Удовлетворенность санитарным состоянием помещений, предназначенных для питания обучающихся	-	95,61%
Удовлетворенность оздоровительными мероприятиями в образовательной организации	96,55%	93,59%
Удовлетворенность полнотой и своевременностью информации о мерах по оздоровлению воспитанников, обучающихся	93,55%	83,92%
Удовлетворенность организацией учебно-воспитательного процесса	100,00%	91,60%
Удовлетворенность возможностями, предоставляемыми организацией для всестороннего развития обучающихся (воспитанников)	100,00%	95,74%
Удовлетворенность вариативностью реализуемых программ	-	83,75%

дополнительного образования		
Удовлетворенность психологическим климатом в образовательной организации	100,00%	94,13%
Удовлетворенность доброжелательностью и вежливостью работников организации при первичном контакте с посетителями	100,00%	95,24%
Удовлетворенность доброжелательностью и вежливостью работников организации, обеспечивающих непосредственное осуществление образовательной деятельности при обращении в организацию	100,00%	96,19%
Удовлетворенность организацией информирования о процедуре проведения ВПР	-	92,76%
Организация подготовки («натаскивания») к процедуре проведения ВПР	-	63,36%
Удовлетворенность организацией информирования о результатах ВПР	-	88,30%
Отношение родителей/обучающихся к ВПР	-	90,77%
Готовность рекомендовать организацию знакомым	98,39%	92,33%

**Результаты социологического опроса  
МДОУ Детский сад «Колокольчик» п. Хребтовая**

Общая численность обучающихся	Количество респондентов	Доля респондентов от общей численности обучающихся
29	15	<b>51,72%</b>

Наименование вопроса	Процент удовлетворенных	Процент по муниципалитету
Удовлетворенность населения полнотой и актуальностью информации на официальном сайте образовательной организации	100,00%	96,45%
Удовлетворенность населения полнотой и актуальностью информации на стендах образовательной организации	100,00%	96,24%
Удовлетворенность материально-технической базой организации	93,33%	89,70%
Удовлетворенность комфортностью условий в организации	100,00%	88,18%
Удовлетворенность условиями для обучения детей с ОВЗ, детей-инвалидов	55,56%	75,97%
Удовлетворенность обеспечением охраны жизни и здоровья обучающихся (воспитанников) и их безопасности в образовательной организации	100,00%	85,04%
Удовлетворенность информированностью об организации питания	100,00%	87,24%
Удовлетворенность качеством меню в организации	93,33%	84,88%
Удовлетворенность качеством питания в организации	100,00%	87,43%
Удовлетворенность возможностью организовать диетическое/специальное питание	75,00%	74,75%
Удовлетворенность санитарным состоянием помещений, предназначенных для питания обучающихся	-	95,61%
Удовлетворенность оздоровительными мероприятиями в образовательной организации	100,00%	93,59%
Удовлетворенность полнотой и своевременностью информации о мерах по оздоровлению воспитанников, обучающихся	92,86%	83,92%
Удовлетворенность организацией учебно-воспитательного процесса	78,57%	91,60%
Удовлетворенность возможностями, предоставляемыми организацией для всестороннего развития обучающихся (воспитанников)	83,33%	95,74%



Удовлетворенность вариативностью реализуемых программ дополнительного образования	-	83,75%
Удовлетворенность психологическим климатом в образовательной организации	100,00%	94,13%
Удовлетворенность доброжелательностью и вежливостью работников организации при первичном контакте с посетителями	100,00%	95,24%
Удовлетворенность доброжелательностью и вежливостью работников организации, обеспечивающих непосредственное осуществление образовательной деятельности при обращении в организацию	100,00%	96,19%
Удовлетворенность организацией информирования о процедуре проведения ВПР	-	92,76%
Организация подготовки («натаскивания») к процедуре проведения ВПР	-	63,36%
Удовлетворенность организацией информирования о результатах ВПР	-	88,30%
Отношение родителей/обучающихся к ВПР	-	90,77%
Готовность рекомендовать организацию знакомым	100,00%	92,33%

**Результаты социологического опроса  
МДОУ детский сад «Снежинка» п. Чистополянский**

Общая численность обучающихся	Количество респондентов	Доля респондентов от общей численности обучающихся
46	20	<b>43,48%</b>

Наименование вопроса	Процент удовлетворенных	Процент по муниципалитету
Удовлетворенность населения полнотой и актуальностью информации на официальном сайте образовательной организации	93,33%	96,45%
Удовлетворенность населения полнотой и актуальностью информации на стендах образовательной организации	95,00%	96,24%
Удовлетворенность материально-технической базой организации	100,00%	89,70%
Удовлетворенность комфортностью условий в организации	95,00%	88,18%
Удовлетворенность условиями для обучения детей с ОВЗ, детей-инвалидов	84,62%	75,97%
Удовлетворенность обеспечением охраны жизни и здоровья обучающихся (воспитанников) и их безопасности в образовательной организации	100,00%	85,04%
Удовлетворенность информированностью об организации питания	100,00%	87,24%
Удовлетворенность качеством меню в организации	85,00%	84,88%
Удовлетворенность качеством питания в организации	95,00%	87,43%
Удовлетворенность возможностью организовать диетическое/специальное питание	100,00%	74,75%
Удовлетворенность санитарным состоянием помещений, предназначенных для питания обучающихся	-	95,61%
Удовлетворенность оздоровительными мероприятиями в образовательной организации	100,00%	93,59%
Удовлетворенность полнотой и своевременностью информации о мерах по оздоровлению воспитанников, обучающихся	94,44%	83,92%
Удовлетворенность организацией учебно-воспитательного процесса	95,00%	91,60%
Удовлетворенность возможностями, предоставляемыми организацией для всестороннего развития обучающихся	100,00%	95,74%

(воспитанников)		
Удовлетворенность вариативностью реализуемых программ дополнительного образования	-	83,75%
Удовлетворенность психологическим климатом в образовательной организации	100,00%	94,13%
Удовлетворенность доброжелательностью и вежливостью работников организации при первичном контакте с посетителями	90,00%	95,24%
Удовлетворенность доброжелательностью и вежливостью работников организации, обеспечивающих непосредственное осуществление образовательной деятельности при обращении в организацию	89,47%	96,19%
Удовлетворенность организацией информирования о процедуре проведения ВПР	-	92,76%
Организация подготовки («натаскивания») к процедуре проведения ВПР	-	63,36%
Удовлетворенность организацией информирования о результатах ВПР	-	88,30%
Отношение родителей/обучающихся к ВПР	-	90,77%
Готовность рекомендовать организацию знакомым	95,00%	92,33%

**Результаты социологического опроса  
МКОО «Игрменская ООШ»**

Общая численность обучающихся	Количество респондентов	Доля респондентов от общей численности обучающихся
37	18	<b>48,65%</b>

Наименование вопроса	Процент удовлетворенных	Процент по муниципалитету
Удовлетворенность населения полнотой и актуальностью информации на официальном сайте образовательной организации	91,67%	96,45%
Удовлетворенность населения полнотой и актуальностью информации на стендах образовательной организации	93,33%	96,24%
Удовлетворенность материально-технической базой организации	93,33%	89,70%
Удовлетворенность комфортностью условий в организации	93,75%	88,18%
Удовлетворенность условиями для обучения детей с ОВЗ, детей-инвалидов	80,00%	75,97%
Удовлетворенность обеспечением охраны жизни и здоровья обучающихся (воспитанников) и их безопасности в образовательной организации	100,00%	85,04%
Удовлетворенность информированностью об организации питания	86,67%	87,24%
Удовлетворенность качеством меню в организации	81,25%	84,88%
Удовлетворенность качеством питания в организации	88,89%	87,43%
Удовлетворенность возможностью организовать диетическое/специальное питание	66,67%	74,75%
Удовлетворенность санитарным состоянием помещений, предназначенных для питания обучающихся	100,00%	95,61%
Удовлетворенность оздоровительными мероприятиями в образовательной организации	88,24%	93,59%
Удовлетворенность полнотой и своевременностью информации о мерах по оздоровлению воспитанников, обучающихся	70,59%	83,92%
Удовлетворенность организацией учебно-воспитательного процесса	94,12%	91,60%
Удовлетворенность возможностями, предоставляемыми	100,00%	95,74%

организацией для всестороннего развития обучающихся (воспитанников)		
Удовлетворенность вариативностью реализуемых программ дополнительного образования	94,12%	83,75%
Удовлетворенность психологическим климатом в образовательной организации	93,75%	94,13%
Удовлетворенность доброжелательностью и вежливостью работников организации при первичном контакте с посетителями	94,44%	95,24%
Удовлетворенность доброжелательностью и вежливостью работников организации, обеспечивающих непосредственное осуществление образовательной деятельности при обращении в организацию	100,00%	96,19%
Удовлетворенность организацией информирования о процедуре проведения ВПР	94,12%	92,76%
Организация подготовки («натаскивания») к процедуре проведения ВПР	60,00%	63,36%
Удовлетворенность организацией информирования о результатах ВПР	93,75%	88,30%
Отношение родителей/обучающихся к ВПР	88,89%	90,77%
Готовность рекомендовать организацию знакомым	87,50%	92,33%

**Результаты социологического опроса  
МОУ «Соцгородокская СОШ»**

Общая численность обучающихся	Количество респондентов	Доля респондентов от общей численности обучающихся
43	43	<b>100,00%</b>

Наименование вопроса	Процент удовлетворенных	Процент по муниципалитету
Удовлетворенность населения полнотой и актуальностью информации на официальном сайте образовательной организации	100,00%	96,45%
Удовлетворенность населения полнотой и актуальностью информации на стендах образовательной организации	100,00%	96,24%
Удовлетворенность материально-технической базой организации	100,00%	89,70%
Удовлетворенность комфортностью условий в организации	100,00%	88,18%
Удовлетворенность условиями для обучения детей с ОВЗ, детей-инвалидов	100,00%	75,97%
Удовлетворенность обеспечением охраны жизни и здоровья обучающихся (воспитанников) и их безопасности в образовательной организации	100,00%	85,04%
Удовлетворенность информированностью об организации питания	97,67%	87,24%
Удовлетворенность качеством меню в организации	97,67%	84,88%
Удовлетворенность качеством питания в организации	97,67%	87,43%
Удовлетворенность возможностью организовать диетическое/специальное питание	100,00%	74,75%
Удовлетворенность санитарным состоянием помещений, предназначенных для питания обучающихся	100,00%	95,61%
Удовлетворенность оздоровительными мероприятиями в образовательной организации	95,24%	93,59%
Удовлетворенность полнотой и своевременностью информации о мерах по оздоровлению воспитанников, обучающихся	100,00%	83,92%
Удовлетворенность организацией учебно-воспитательного процесса	100,00%	91,60%

Удовлетворенность возможностями, предоставляемыми организацией для всестороннего развития обучающихся (воспитанников)	100,00%	95,74%
Удовлетворенность вариативностью реализуемых программ дополнительного образования	93,02%	83,75%
Удовлетворенность психологическим климатом в образовательной организации	100,00%	94,13%
Удовлетворенность доброжелательностью и вежливостью работников организации при первичном контакте с посетителями	97,67%	95,24%
Удовлетворенность доброжелательностью и вежливостью работников организации, обеспечивающих непосредственное осуществление образовательной деятельности при обращении в организацию	97,67%	96,19%
Удовлетворенность организацией информирования о процедуре проведения ВПР	100,00%	92,76%
Организация подготовки («натаскивания») к процедуре проведения ВПР	24,39%	63,36%
Удовлетворенность организацией информирования о результатах ВПР	100,00%	88,30%
Отношение родителей/обучающихся к ВПР	97,50%	90,77%
Готовность рекомендовать организацию знакомым	100,00%	92,33%

**Результаты социологического опроса  
МКОУ «Коршуновская СОШ»**

Общая численность обучающихся	Количество респондентов	Доля респондентов от общей численности обучающихся
82	38	<b>46,34%</b>

Наименование вопроса	Процент удовлетворенных	Процент по муниципалитету
Удовлетворенность населения полнотой и актуальностью информации на официальном сайте образовательной организации	100,00%	96,45%
Удовлетворенность населения полнотой и актуальностью информации на стендах образовательной организации	94,29%	96,24%
Удовлетворенность материально-технической базой организации	89,19%	89,70%
Удовлетворенность комфортностью условий в организации	94,59%	88,18%
Удовлетворенность условиями для обучения детей с ОВЗ, детей-инвалидов	84,38%	75,97%
Удовлетворенность обеспечением охраны жизни и здоровья обучающихся (воспитанников) и их безопасности в образовательной организации	77,78%	85,04%
Удовлетворенность информированностью об организации питания	89,19%	87,24%
Удовлетворенность качеством меню в организации	91,89%	84,88%
Удовлетворенность качеством питания в организации	89,47%	87,43%
Удовлетворенность возможностью организовать диетическое/специальное питание	75,00%	74,75%
Удовлетворенность санитарным состоянием помещений, предназначенных для питания обучающихся	94,74%	95,61%
Удовлетворенность оздоровительными мероприятиями в образовательной организации	94,59%	93,59%
Удовлетворенность полнотой и своевременностью информации о мерах по оздоровлению воспитанников, обучающихся	88,89%	83,92%
Удовлетворенность организацией учебно-воспитательного	88,89%	91,60%

процесса		
Удовлетворенность возможностями, предоставляемыми организацией для всестороннего развития обучающихся (воспитанников)	97,30%	95,74%
Удовлетворенность вариативностью реализуемых программ дополнительного образования	97,37%	83,75%
Удовлетворенность психологическим климатом в образовательной организации	94,44%	94,13%
Удовлетворенность доброжелательностью и вежливостью работников организации при первичном контакте с посетителями	97,37%	95,24%
Удовлетворенность доброжелательностью и вежливостью работников организации, обеспечивающих непосредственное осуществление образовательной деятельности при обращении в организацию	97,37%	96,19%
Удовлетворенность организацией информирования о процедуре проведения ВПР	91,89%	92,76%
Организация подготовки («натаскивания») к процедуре проведения ВПР	45,95%	63,36%
Удовлетворенность организацией информирования о результатах ВПР	92,11%	88,30%
Отношение родителей/обучающихся к ВПР	91,43%	90,77%
Готовность рекомендовать организацию знакомым	86,11%	92,33%

**Результаты социологического опроса  
МОУ «Видимская СОШ»**

Общая численность обучающихся	Количество респондентов	Доля респондентов от общей численности обучающихся
212	99	<b>46,70%</b>

Наименование вопроса	Процент удовлетворенных	Процент по муниципалитету
Удовлетворенность населения полнотой и актуальностью информации на официальном сайте образовательной организации	95,65%	96,45%
Удовлетворенность населения полнотой и актуальностью информации на стендах образовательной организации	94,94%	96,24%
Удовлетворенность материально-технической базой организации	92,86%	89,70%
Удовлетворенность комфортностью условий в организации	83,87%	88,18%
Удовлетворенность условиями для обучения детей с ОВЗ, детей-инвалидов	76,79%	75,97%
Удовлетворенность обеспечением охраны жизни и здоровья обучающихся (воспитанников) и их безопасности в образовательной организации	78,67%	85,04%
Удовлетворенность информированностью об организации питания	73,63%	87,24%
Удовлетворенность качеством меню в организации	81,11%	84,88%
Удовлетворенность качеством питания в организации	86,46%	87,43%
Удовлетворенность возможностью организовать диетическое/специальное питание	61,22%	74,75%
Удовлетворенность санитарным состоянием помещений, предназначенных для питания обучающихся	92,47%	95,61%
Удовлетворенность оздоровительными мероприятиями в образовательной организации	90,54%	93,59%
Удовлетворенность полнотой и своевременностью информации о мерах по оздоровлению воспитанников, обучающихся	79,22%	83,92%

Удовлетворенность организацией учебно-воспитательного процесса	87,37%	91,60%
Удовлетворенность возможностями, предоставляемыми организацией для всестороннего развития обучающихся (воспитанников)	93,68%	95,74%
Удовлетворенность вариативностью реализуемых программ дополнительного образования	73,40%	83,75%
Удовлетворенность психологическим климатом в образовательной организации	93,41%	94,13%
Удовлетворенность доброжелательностью и вежливостью работников организации при первичном контакте с посетителями	94,51%	95,24%
Удовлетворенность доброжелательностью и вежливостью работников организации, обеспечивающих непосредственное осуществление образовательной деятельности при обращении в организацию	95,79%	96,19%
Удовлетворенность организацией информирования о процедуре проведения ВПР	95,60%	92,76%
Организация подготовки («натаскивания») к процедуре проведения ВПР	65,48%	63,36%
Удовлетворенность организацией информирования о результатах ВПР	88,04%	88,30%
Отношение родителей/обучающихся к ВПР	89,13%	90,77%
Готовность рекомендовать организацию знакомым	85,37%	92,33%

**Результаты социологического опроса  
МОУ «Железнодорожная СОШ № 1»**

Общая численность обучающихся	Количество респондентов	Доля респондентов от общей численности обучающихся
509	302	<b>59,33%</b>

Наименование вопроса	Процент удовлетворенных	Процент по муниципалитету
Удовлетворенность населения полнотой и актуальностью информации на официальном сайте образовательной организации	96,32%	96,45%
Удовлетворенность населения полнотой и актуальностью информации на стендах образовательной организации	97,94%	96,24%
Удовлетворенность материально-технической базой организации	97,92%	89,70%
Удовлетворенность комфортностью условий в организации	90,11%	88,18%
Удовлетворенность условиями для обучения детей с ОВЗ, детей-инвалидов	75,47%	75,97%
Удовлетворенность обеспечением охраны жизни и здоровья обучающихся (воспитанников) и их безопасности в образовательной организации	84,13%	85,04%
Удовлетворенность информированностью об организации питания	82,44%	87,24%
Удовлетворенность качеством меню в организации	86,47%	84,88%
Удовлетворенность качеством питания в организации	89,75%	87,43%
Удовлетворенность возможностью организовать диетическое/специальное питание	63,29%	74,75%
Удовлетворенность санитарным состоянием помещений, предназначенных для питания обучающихся	97,24%	95,61%
Удовлетворенность оздоровительными мероприятиями в образовательной организации	91,32%	93,59%
Удовлетворенность полнотой и своевременностью информации о мерах по оздоровлению воспитанников,	78,29%	83,92%



обучающихся		
Удовлетворенность организацией учебно-воспитательного процесса	87,15%	91,60%
Удовлетворенность возможностями, предоставляемыми организацией для всестороннего развития обучающихся (воспитанников)	95,74%	95,74%
Удовлетворенность вариативностью реализуемых программ дополнительного образования	81,27%	83,75%
Удовлетворенность психологическим климатом в образовательной организации	92,86%	94,13%
Удовлетворенность доброжелательностью и вежливостью работников организации при первичном контакте с посетителями	94,70%	95,24%
Удовлетворенность доброжелательностью и вежливостью работников организации, обеспечивающих непосредственное осуществление образовательной деятельности при обращении в организацию	95,45%	96,19%
Удовлетворенность организацией информирования о процедуре проведения ВПР	92,25%	92,76%
Организация подготовки («натаскивания») к процедуре проведения ВПР	60,68%	63,36%
Удовлетворенность организацией информирования о результатах ВПР	83,70%	88,30%
Отношение родителей/обучающихся к ВПР	88,89%	90,77%
Готовность рекомендовать организацию знакомым	92,47%	92,33%

**Результаты социологического опроса  
МБОУ «Железногорская СОШ № 2»**

Общая численность обучающихся	Количество респондентов	Доля респондентов от общей численности обучающихся
511	263	<b>51,47%</b>

Наименование вопроса	Процент удовлетворенных	Процент по муниципалитету
Удовлетворенность населения полнотой и актуальностью информации на официальном сайте образовательной организации	95,39%	96,45%
Удовлетворенность населения полнотой и актуальностью информации на стендах образовательной организации	95,54%	96,24%
Удовлетворенность материально-технической базой организации	93,27%	89,70%
Удовлетворенность комфортностью условий в организации	80,49%	88,18%
Удовлетворенность условиями для обучения детей с ОВЗ, детей-инвалидов	62,64%	75,97%
Удовлетворенность обеспечением охраны жизни и здоровья обучающихся (воспитанников) и их безопасности в образовательной организации	81,06%	85,04%
Удовлетворенность информированностью об организации питания	80,47%	87,24%
Удовлетворенность качеством меню в организации	82,81%	84,88%
Удовлетворенность качеством питания в организации	84,94%	87,43%
Удовлетворенность возможностью организовать диетическое/специальное питание	69,63%	74,75%
Удовлетворенность санитарным состоянием помещений, предназначенных для питания обучающихся	94,67%	95,61%
Удовлетворенность оздоровительными мероприятиями в образовательной организации	91,26%	93,59%
Удовлетворенность полнотой и своевременностью	73,97%	83,92%

информации о мерах по оздоровлению воспитанников, обучающихся		
Удовлетворенность организацией учебно-воспитательного процесса	87,65%	91,60%
Удовлетворенность возможностями, предоставляемыми организацией для всестороннего развития обучающихся (воспитанников)	94,31%	95,74%
Удовлетворенность вариативностью реализуемых программ дополнительного образования	80,00%	83,75%
Удовлетворенность психологическим климатом в образовательной организации	91,13%	94,13%
Удовлетворенность доброжелательностью и вежливостью работников организации при первичном контакте с посетителями	92,65%	95,24%
Удовлетворенность доброжелательностью и вежливостью работников организации, обеспечивающих непосредственное осуществление образовательной деятельности при обращении в организацию	94,26%	96,19%
Удовлетворенность организацией информирования о процедуре проведения ВПР	92,07%	92,76%
Организация подготовки («натаскивания») к процедуре проведения ВПР	67,21%	63,36%
Удовлетворенность организацией информирования о результатах ВПР	86,92%	88,30%
Отношение родителей/обучающихся к ВПР	93,03%	90,77%
Готовность рекомендовать организацию знакомым	91,53%	92,33%

**Результаты социологического опроса  
МОУ «Железнодорожная СОШ №3»**

Общая численность обучающихся	Количество респондентов	Доля респондентов от общей численности обучающихся
535	329	<b>61,50%</b>

Наименование вопроса	Процент удовлетворенных	Процент по муниципалитету
Удовлетворенность населения полнотой и актуальностью информации на официальном сайте образовательной организации	95,24%	96,45%
Удовлетворенность населения полнотой и актуальностью информации на стендах образовательной организации	95,24%	96,24%
Удовлетворенность материально-технической базой организации	88,01%	89,70%
Удовлетворенность комфортностью условий в организации	87,96%	88,18%
Удовлетворенность условиями для обучения детей с ОВЗ, детей-инвалидов	69,82%	75,97%
Удовлетворенность обеспечением охраны жизни и здоровья обучающихся (воспитанников) и их безопасности в образовательной организации	82,41%	85,04%
Удовлетворенность информированностью об организации питания	79,44%	87,24%
Удовлетворенность качеством меню в организации	80,00%	84,88%
Удовлетворенность качеством питания в организации	82,30%	87,43%
Удовлетворенность возможностью организовать диетическое/специальное питание	63,69%	74,75%
Удовлетворенность санитарным состоянием помещений, предназначенных для питания обучающихся	96,74%	95,61%
Удовлетворенность оздоровительными мероприятиями в образовательной организации	97,40%	93,59%



Удовлетворенность полнотой и своевременностью информации о мерах по оздоровлению воспитанников, обучающихся	80,56%	83,92%
Удовлетворенность организацией учебно-воспитательного процесса	93,38%	91,60%
Удовлетворенность возможностями, предоставляемыми организацией для всестороннего развития обучающихся (воспитанников)	95,53%	95,74%
Удовлетворенность вариативностью реализуемых программ дополнительного образования	87,79%	83,75%
Удовлетворенность психологическим климатом в образовательной организации	95,07%	94,13%
Удовлетворенность доброжелательностью и вежливостью работников организации при первичном контакте с посетителями	95,82%	95,24%
Удовлетворенность доброжелательностью и вежливостью работников организации, обеспечивающих непосредственное осуществление образовательной деятельности при обращении в организацию	95,54%	96,19%
Удовлетворенность организацией информирования о процедуре проведения ВПР	90,57%	92,76%
Организация подготовки («натаскивания») к процедуре проведения ВПР	65,40%	63,36%
Удовлетворенность организацией информирования о результатах ВПР	88,29%	88,30%
Отношение родителей/обучающихся к ВПР	90,91%	90,77%
Готовность рекомендовать организацию знакомым	91,88%	92,33%

**Результаты социологического опроса  
МБОУ «Железногорская СОШ № 4»**

Общая численность обучающихся	Количество респондентов	Доля респондентов от общей численности обучающихся
801	247	<b>30,84%</b>

Наименование вопроса	Процент удовлетворенных	Процент по муниципалитету
Удовлетворенность населения полнотой и актуальностью информации на официальном сайте образовательной организации	96,55%	96,45%
Удовлетворенность населения полнотой и актуальностью информации на стендах образовательной организации	93,16%	96,24%
Удовлетворенность материально-технической базой организации	71,23%	89,70%
Удовлетворенность комфортностью условий в организации	66,81%	88,18%
Удовлетворенность условиями для обучения детей с ОВЗ, детей-инвалидов	56,07%	75,97%
Удовлетворенность обеспечением охраны жизни и здоровья обучающихся (воспитанников) и их безопасности в образовательной организации	71,70%	85,04%
Удовлетворенность информированностью об организации питания	68,54%	87,24%
Удовлетворенность качеством меню в организации	68,33%	84,88%
Удовлетворенность качеством питания в организации	63,64%	87,43%
Удовлетворенность возможностью организовать диетическое/специальное питание	56,03%	74,75%
Удовлетворенность санитарным состоянием помещений, предназначенных для питания обучающихся	93,75%	95,61%
Удовлетворенность оздоровительными мероприятиями в	85,71%	93,59%

образовательной организации		
Удовлетворенность полнотой и своевременностью информации о мерах по оздоровлению воспитанников, обучающихся	70,00%	83,92%
Удовлетворенность организацией учебно-воспитательного процесса	77,78%	91,60%
Удовлетворенность возможностями, предоставляемыми организацией для всестороннего развития обучающихся (воспитанников)	91,19%	95,74%
Удовлетворенность вариативностью реализуемых программ дополнительного образования	60,37%	83,75%
Удовлетворенность психологическим климатом в образовательной организации	85,02%	94,13%
Удовлетворенность доброжелательностью и вежливостью работников организации при первичном контакте с посетителями	90,31%	95,24%
Удовлетворенность доброжелательностью и вежливостью работников организации, обеспечивающих непосредственное осуществление образовательной деятельности при обращении в организацию	90,00%	96,19%
Удовлетворенность организацией информирования о процедуре проведения ВПР	91,67%	92,76%
Организация подготовки («натаскивания») к процедуре проведения ВПР	58,97%	63,36%
Удовлетворенность организацией информирования о результатах ВПР	81,57%	88,30%
Отношение родителей/обучающихся к ВПР	88,79%	90,77%
Готовность рекомендовать организацию знакомым	80,00%	92,33%

**Результаты социологического опроса  
МОУ «Железнодорожная СОШ № 5 им. А.Н. Радищева»**

Общая численность обучающихся	Количество респондентов	Доля респондентов от общей численности обучающихся
436	199	<b>45,64%</b>

Наименование вопроса	Процент удовлетворенных	Процент по муниципалитету
Удовлетворенность населения полнотой и актуальностью информации на официальном сайте образовательной организации	97,32%	96,45%
Удовлетворенность населения полнотой и актуальностью информации на стендах образовательной организации	96,59%	96,24%
Удовлетворенность материально-технической базой организации	84,36%	89,70%
Удовлетворенность комфортностью условий в организации	79,90%	88,18%
Удовлетворенность условиями для обучения детей с ОВЗ, детей-инвалидов	86,62%	75,97%
Удовлетворенность обеспечением охраны жизни и здоровья обучающихся (воспитанников) и их безопасности в образовательной организации	87,78%	85,04%
Удовлетворенность информированностью об организации питания	79,46%	87,24%
Удовлетворенность качеством меню в организации	86,03%	84,88%
Удовлетворенность качеством питания в организации	84,13%	87,43%
Удовлетворенность возможностью организовать диетическое/специальное питание	81,54%	74,75%
Удовлетворенность санитарным состоянием помещений, предназначенных для питания обучающихся	96,24%	95,61%

Удовлетворенность оздоровительными мероприятиями в образовательной организации	95,06%	93,59%
Удовлетворенность полнотой и своевременностью информации о мерах по оздоровлению воспитанников, обучающихся	83,06%	83,92%
Удовлетворенность организацией учебно-воспитательного процесса	87,76%	91,60%
Удовлетворенность возможностями, предоставляемыми организацией для всестороннего развития обучающихся (воспитанников)	94,82%	95,74%
Удовлетворенность вариативностью реализуемых программ дополнительного образования	74,87%	83,75%
Удовлетворенность психологическим климатом в образовательной организации	92,02%	94,13%
Удовлетворенность доброжелательностью и вежливостью работников организации при первичном контакте с посетителями	89,12%	95,24%
Удовлетворенность доброжелательностью и вежливостью работников организации, обеспечивающих непосредственное осуществление образовательной деятельности при обращении в организацию	92,75%	96,19%
Удовлетворенность организацией информирования о процедуре проведения ВПР	94,24%	92,76%
Организация подготовки («натаскивания») к процедуре проведения ВПР	63,16%	63,36%
Удовлетворенность организацией информирования о результатах ВПР	91,53%	88,30%
Отношение родителей/обучающихся к ВПР	92,86%	90,77%
Готовность рекомендовать организацию знакомым	87,70%	92,33%

**Результаты социологического опроса  
МОУ «Новоигирменская СОШ № 1»**

Общая численность обучающихся	Количество респондентов	Доля респондентов от общей численности обучающихся
<b>550</b>	<b>124</b>	<b>22,55%</b>

Наименование вопроса	Процент удовлетворенных	Процент по муниципалитету
Удовлетворенность населения полнотой и актуальностью информации на официальном сайте образовательной организации	90,79%	96,45%
Удовлетворенность населения полнотой и актуальностью информации на стендах образовательной организации	96,08%	96,24%
Удовлетворенность материально-технической базой организации	92,66%	89,70%
Удовлетворенность комфортностью условий в организации	90,60%	88,18%
Удовлетворенность условиями для обучения детей с ОВЗ, детей-инвалидов	87,95%	75,97%
Удовлетворенность обеспечением охраны жизни и здоровья обучающихся (воспитанников) и их безопасности в образовательной организации	79,25%	85,04%
Удовлетворенность информированностью об организации питания	85,15%	87,24%
Удовлетворенность качеством меню в организации	86,14%	84,88%
Удовлетворенность качеством питания в организации	89,91%	87,43%
Удовлетворенность возможностью организовать диетическое/специальное питание	58,18%	74,75%
Удовлетворенность санитарным состоянием помещений,	95,61%	95,61%

предназначенных для питания обучающихся		
Удовлетворенность оздоровительными мероприятиями в образовательной организации	88,66%	93,59%
Удовлетворенность полнотой и своевременностью информации о мерах по оздоровлению воспитанников, обучающихся	80,21%	83,92%
Удовлетворенность организацией учебно-воспитательного процесса	86,21%	91,60%
Удовлетворенность возможностями, предоставляемыми организацией для всестороннего развития обучающихся (воспитанников)	94,50%	95,74%
Удовлетворенность вариативностью реализуемых программ дополнительного образования	90,35%	83,75%
Удовлетворенность психологическим климатом в образовательной организации	83,96%	94,13%
Удовлетворенность доброжелательностью и вежливостью работников организации при первичном контакте с посетителями	92,11%	95,24%
Удовлетворенность доброжелательностью и вежливостью работников организации, обеспечивающих непосредственное осуществление образовательной деятельности при обращении в организацию	92,31%	96,19%
Удовлетворенность организацией информирования о процедуре проведения ВПР	91,74%	92,76%
Организация подготовки («натаскивания») к процедуре проведения ВПР	55,45%	63,36%
Удовлетворенность организацией информирования о результатах ВПР	88,79%	88,30%
Отношение родителей/обучающихся к ВПР	86,11%	90,77%
Готовность рекомендовать организацию знакомым	88,07%	92,33%

**Результаты социологического опроса  
МОУ «Новоигирменская СОШ № 2»**

Общая численность обучающихся	Количество респондентов	Доля респондентов от общей численности обучающихся
299	139	<b>46,49%</b>

Наименование вопроса	Процент удовлетворенных	Процент по муниципалитету
Удовлетворенность населения полнотой и актуальностью информации на официальном сайте образовательной организации	93,10%	96,45%
Удовлетворенность населения полнотой и актуальностью информации на стендах образовательной организации	88,51%	96,24%
Удовлетворенность материально-технической базой организации	83,84%	89,70%
Удовлетворенность комфортностью условий в организации	71,30%	88,18%
Удовлетворенность условиями для обучения детей с ОВЗ, детей-инвалидов	62,50%	75,97%
Удовлетворенность обеспечением охраны жизни и здоровья обучающихся (воспитанников) и их безопасности в образовательной организации	72,00%	85,04%
Удовлетворенность информированностью об организации питания	78,22%	87,24%
Удовлетворенность качеством меню в организации	77,42%	84,88%
Удовлетворенность качеством питания в организации	78,64%	87,43%
Удовлетворенность возможностью организовать диетическое/специальное питание	52,86%	74,75%

Удовлетворенность санитарным состоянием помещений, предназначенных для питания обучающихся	91,89%	95,61%
Удовлетворенность оздоровительными мероприятиями в образовательной организации	84,38%	93,59%
Удовлетворенность полнотой и своевременностью информации о мерах по оздоровлению воспитанников, обучающихся	71,43%	83,92%
Удовлетворенность организацией учебно-воспитательного процесса	86,36%	91,60%
Удовлетворенность возможностями, предоставляемыми организацией для всестороннего развития обучающихся (воспитанников)	85,45%	95,74%
Удовлетворенность вариативностью реализуемых программ дополнительного образования	70,37%	83,75%
Удовлетворенность психологическим климатом в образовательной организации	90,83%	94,13%
Удовлетворенность доброжелательностью и вежливостью работников организации при первичном контакте с посетителями	85,05%	95,24%
Удовлетворенность доброжелательностью и вежливостью работников организации, обеспечивающих непосредственное осуществление образовательной деятельности при обращении в организацию	89,72%	96,19%
Удовлетворенность организацией информирования о процедуре проведения ВПР	88,66%	92,76%
Организация подготовки («натаскивания») к процедуре проведения ВПР	65,93%	63,36%
Удовлетворенность организацией информирования о результатах ВПР	86,46%	88,30%
Отношение родителей/обучающихся к ВПР	79,61%	90,77%
Готовность рекомендовать организацию знакомым	91,18%	92,33%

**Результаты социологического опроса  
МОУ «Новоигирменская СОШ № 3»**

Общая численность обучающихся	Количество респондентов	Доля респондентов от общей численности обучающихся
468	194	<b>41,45%</b>

Наименование вопроса	Процент удовлетворенных	Процент по муниципалитету
Удовлетворенность населения полнотой и актуальностью информации на официальном сайте образовательной организации	92,93%	96,45%
Удовлетворенность населения полнотой и актуальностью информации на стендах образовательной организации	96,40%	96,24%
Удовлетворенность материально-технической базой организации	72,50%	89,70%
Удовлетворенность комфортностью условий в организации	75,42%	88,18%
Удовлетворенность условиями для обучения детей с ОВЗ, детей-инвалидов	47,73%	75,97%
Удовлетворенность обеспечением охраны жизни и здоровья обучающихся (воспитанников) и их безопасности в образовательной организации	54,84%	85,04%
Удовлетворенность информированностью об организации питания	72,96%	87,24%
Удовлетворенность качеством меню в организации	68,29%	84,88%
Удовлетворенность качеством питания в организации	69,27%	87,43%
Удовлетворенность возможностью организовать	38,14%	74,75%

диетическое/специальное питание		
Удовлетворенность санитарным состоянием помещений, предназначенных для питания обучающихся	90,00%	95,61%
Удовлетворенность оздоровительными мероприятиями в образовательной организации	87,01%	93,59%
Удовлетворенность полнотой и своевременностью информации о мерах по оздоровлению воспитанников, обучающихся	71,60%	83,92%
Удовлетворенность организацией учебно-воспитательного процесса	83,07%	91,60%
Удовлетворенность возможностями, предоставляемыми организацией для всестороннего развития обучающихся (воспитанников)	93,30%	95,74%
Удовлетворенность вариативностью реализуемых программ дополнительного образования	78,98%	83,75%
Удовлетворенность психологическим климатом в образовательной организации	90,71%	94,13%
Удовлетворенность доброжелательностью и вежливостью работников организации при первичном контакте с посетителями	94,94%	95,24%
Удовлетворенность доброжелательностью и вежливостью работников организации, обеспечивающих непосредственное осуществление образовательной деятельности при обращении в организацию	95,65%	96,19%
Удовлетворенность организацией информирования о процедуре проведения ВПР	90,24%	92,76%
Организация подготовки («натаскивания») к процедуре проведения ВПР	55,07%	63,36%
Удовлетворенность организацией информирования о результатах ВПР	80,95%	88,30%
Отношение родителей/обучающихся к ВПР	91,57%	90,77%
Готовность рекомендовать организацию знакомым	84,43%	92,33%

**Результаты социологического опроса  
МОУ «Рудногорская СОШ»**

Общая численность обучающихся	Количество респондентов	Доля респондентов от общей численности обучающихся
336	180	<b>53,57%</b>

Наименование вопроса	Процент удовлетворенных	Процент по муниципалитету
Удовлетворенность населения полнотой и актуальностью информации на официальном сайте образовательной организации	98,18%	96,45%
Удовлетворенность населения полнотой и актуальностью информации на стендах образовательной организации	98,26%	96,24%
Удовлетворенность материально-технической базой организации	97,14%	89,70%
Удовлетворенность комфортностью условий в организации	95,53%	88,18%
Удовлетворенность условиями для обучения детей с ОВЗ, детей-инвалидов	97,62%	75,97%
Удовлетворенность обеспечением охраны жизни и здоровья обучающихся (воспитанников) и их безопасности в образовательной организации	97,09%	85,04%
Удовлетворенность информированностью об организации питания	97,14%	87,24%
Удовлетворенность качеством меню в организации	95,45%	84,88%
Удовлетворенность качеством питания в организации	97,16%	87,43%



Удовлетворенность возможностью организовать диетическое/специальное питание	93,51%	74,75%
Удовлетворенность санитарным состоянием помещений, предназначенных для питания обучающихся	98,32%	95,61%
Удовлетворенность оздоровительными мероприятиями в образовательной организации	95,93%	93,59%
Удовлетворенность полнотой и своевременностью информации о мерах по оздоровлению воспитанников, обучающихся	94,29%	83,92%
Удовлетворенность организацией учебно-воспитательного процесса	94,94%	91,60%
Удовлетворенность возможностями, предоставляемыми организацией для всестороннего развития обучающихся (воспитанников)	98,31%	95,74%
Удовлетворенность вариативностью реализуемых программ дополнительного образования	96,59%	83,75%
Удовлетворенность психологическим климатом в образовательной организации	94,89%	94,13%
Удовлетворенность доброжелательностью и вежливостью работников организации при первичном контакте с посетителями	95,51%	95,24%
Удовлетворенность доброжелательностью и вежливостью работников организации, обеспечивающих непосредственное осуществление образовательной деятельности при обращении в организацию	97,75%	96,19%
Удовлетворенность организацией информирования о процедуре проведения ВПР	95,93%	92,76%
Организация подготовки («натаскивания») к процедуре проведения ВПР	84,62%	63,36%
Удовлетворенность организацией информирования о результатах ВПР	96,51%	88,30%
Отношение родителей/обучающихся к ВПР	94,29%	90,77%
Готовность рекомендовать организацию знакомым	94,29%	92,33%

**Результаты социологического опроса  
МОУ «Хребтовская СОШ»**

Общая численность обучающихся	Количество респондентов	Доля респондентов от общей численности обучающихся
81	39	<b>48,15%</b>

Наименование вопроса	Процент удовлетворенных	Процент по муниципалитету
Удовлетворенность населения полнотой и актуальностью информации на официальном сайте образовательной организации	100,00%	96,45%
Удовлетворенность населения полнотой и актуальностью информации на стендах образовательной организации	86,84%	96,24%
Удовлетворенность материально-технической базой организации	97,14%	89,70%
Удовлетворенность комфортностью условий в организации	97,37%	88,18%
Удовлетворенность условиями для обучения детей с ОВЗ, детей-инвалидов	93,10%	75,97%
Удовлетворенность обеспечением охраны жизни и здоровья обучающихся (воспитанников) и их безопасности в образовательной организации	88,57%	85,04%
Удовлетворенность информированностью об организации питания	88,24%	87,24%
Удовлетворенность качеством меню в организации	91,43%	84,88%

Удовлетворенность качеством питания в организации	94,87%	87,43%
Удовлетворенность возможностью организовать диетическое/специальное питание	67,86%	74,75%
Удовлетворенность санитарным состоянием помещений, предназначенных для питания обучающихся	97,30%	95,61%
Удовлетворенность оздоровительными мероприятиями в образовательной организации	93,75%	93,59%
Удовлетворенность полнотой и своевременностью информации о мерах по оздоровлению воспитанников, обучающихся	90,91%	83,92%
Удовлетворенность организацией учебно-воспитательного процесса	80,56%	91,60%
Удовлетворенность возможностями, предоставляемыми организацией для всестороннего развития обучающихся (воспитанников)	92,11%	95,74%
Удовлетворенность вариативностью реализуемых программ дополнительного образования	89,19%	83,75%
Удовлетворенность психологическим климатом в образовательной организации	91,89%	94,13%
Удовлетворенность доброжелательностью и вежливостью работников организации при первичном контакте с посетителями	89,47%	95,24%
Удовлетворенность доброжелательностью и вежливостью работников организации, обеспечивающих непосредственное осуществление образовательной деятельности при обращении в организацию	100,00%	96,19%
Удовлетворенность организацией информирования о процедуре проведения ВПР	97,14%	92,76%
Организация подготовки («натаскивания») к процедуре проведения ВПР	58,06%	63,36%
Удовлетворенность организацией информирования о результатах ВПР	97,22%	88,30%
Отношение родителей/обучающихся к ВПР	88,57%	90,77%
Готовность рекомендовать организацию знакомым	89,47%	92,33%

**Результаты социологического опроса  
МОУ «Шестаковская СОШ»**

Общая численность обучающихся	Количество респондентов	Доля респондентов от общей численности обучающихся
56	27	<b>48,21%</b>

Наименование вопроса	Процент удовлетворенных	Процент по муниципалитету
Удовлетворенность населения полнотой и актуальностью информации на официальном сайте образовательной организации	93,75%	96,45%
Удовлетворенность населения полнотой и актуальностью информации на стендах образовательной организации	96,00%	96,24%
Удовлетворенность материально-технической базой организации	62,96%	89,70%
Удовлетворенность комфортностью условий в организации	69,23%	88,18%
Удовлетворенность условиями для обучения детей с ОВЗ, детей-инвалидов	77,78%	75,97%
Удовлетворенность обеспечением охраны жизни и здоровья обучающихся (воспитанников) и их безопасности в образовательной организации	64,00%	85,04%
Удовлетворенность информированностью об организации питания	87,50%	87,24%



Удовлетворенность качеством меню в организации	76,92%	84,88%
Удовлетворенность качеством питания в организации	96,00%	87,43%
Удовлетворенность возможностью организовать диетическое/специальное питание	46,67%	74,75%
Удовлетворенность санитарным состоянием помещений, предназначенных для питания обучающихся	92,59%	95,61%
Удовлетворенность оздоровительными мероприятиями в образовательной организации	95,24%	93,59%
Удовлетворенность полнотой и своевременностью информации о мерах по оздоровлению воспитанников, обучающихся	80,00%	83,92%
Удовлетворенность организацией учебно-воспитательного процесса	96,30%	91,60%
Удовлетворенность возможностями, предоставляемыми организацией для всестороннего развития обучающихся (воспитанников)	96,00%	95,74%
Удовлетворенность вариативностью реализуемых программ дополнительного образования	61,54%	83,75%
Удовлетворенность психологическим климатом в образовательной организации	100,00%	94,13%
Удовлетворенность доброжелательностью и вежливостью работников организации при первичном контакте с посетителями	88,89%	95,24%
Удовлетворенность доброжелательностью и вежливостью работников организации, обеспечивающих непосредственное осуществление образовательной деятельности при обращении в организацию	96,15%	96,19%
Удовлетворенность организацией информирования о процедуре проведения ВПР	87,50%	92,76%
Организация подготовки («натаскивания») к процедуре проведения ВПР	50,00%	63,36%
Удовлетворенность организацией информирования о результатах ВПР	88,46%	88,30%
Отношение родителей/обучающихся к ВПР	87,50%	90,77%
Готовность рекомендовать организацию знакомым	80,00%	92,33%

**Результаты социологического опроса  
МОУ «ОСШ им. М.К.Янгеля п.Березняки»**

Общая численность обучающихся	Количество респондентов	Доля респондентов от общей численности обучающихся
94	41	<b>43,62%</b>

Наименование вопроса	Процент удовлетворенных	Процент по муниципалитету
Удовлетворенность населения полнотой и актуальностью информации на официальном сайте образовательной организации	93,33%	96,45%
Удовлетворенность населения полнотой и актуальностью информации на стендах образовательной организации	97,06%	96,24%
Удовлетворенность материально-технической базой организации	88,89%	89,70%
Удовлетворенность комфортностью условий в организации	86,84%	88,18%
Удовлетворенность условиями для обучения детей с ОВЗ, детей-инвалидов	70,37%	75,97%
Удовлетворенность обеспечением охраны жизни и здоровья обучающихся (воспитанников) и их безопасности в образовательной организации	88,24%	85,04%
Удовлетворенность информированностью об организации	78,38%	87,24%

питания		
Удовлетворенность качеством меню в организации	94,87%	84,88%
Удовлетворенность качеством питания в организации	92,31%	87,43%
Удовлетворенность возможностью организовать диетическое/специальное питание	70,00%	74,75%
Удовлетворенность санитарным состоянием помещений, предназначенных для питания обучающихся	97,37%	95,61%
Удовлетворенность оздоровительными мероприятиями в образовательной организации	93,94%	93,59%
Удовлетворенность полнотой и своевременностью информации о мерах по оздоровлению воспитанников, обучающихся	78,13%	83,92%
Удовлетворенность организацией учебно-воспитательного процесса	95,00%	91,60%
Удовлетворенность возможностями, предоставляемыми организацией для всестороннего развития обучающихся (воспитанников)	97,44%	95,74%
Удовлетворенность вариативностью реализуемых программ дополнительного образования	82,50%	83,75%
Удовлетворенность психологическим климатом в образовательной организации	82,05%	94,13%
Удовлетворенность доброжелательностью и вежливостью работников организации при первичном контакте с посетителями	94,74%	95,24%
Удовлетворенность доброжелательностью и вежливостью работников организации, обеспечивающих непосредственное осуществление образовательной деятельности при обращении в организацию	94,87%	96,19%
Удовлетворенность организацией информирования о процедуре проведения ВПР	94,59%	92,76%
Организация подготовки («натаскивания») к процедуре проведения ВПР	54,05%	63,36%
Удовлетворенность организацией информирования о результатах ВПР	97,37%	88,30%
Отношение родителей/обучающихся к ВПР	86,49%	90,77%
Готовность рекомендовать организацию знакомым	94,29%	92,33%

**Результаты социологического опроса  
МОУ «Новоилымская СОШ им. Н.И. Черных»**

Общая численность обучающихся	Количество респондентов	Доля респондентов от общей численности обучающихся
85	87	<b>102,35%</b>

Наименование вопроса	Процент удовлетворенных	Процент по муниципалитету
Удовлетворенность населения полнотой и актуальностью информации на официальном сайте образовательной организации	98,80%	96,45%
Удовлетворенность населения полнотой и актуальностью информации на стендах образовательной организации	98,82%	96,24%
Удовлетворенность материально-технической базой организации	98,82%	89,70%
Удовлетворенность комфортностью условий в организации	97,65%	88,18%
Удовлетворенность условиями для обучения детей с ОВЗ, детей-инвалидов	95,35%	75,97%
Удовлетворенность обеспечением охраны жизни и здоровья обучающихся (воспитанников) и их безопасности в образовательной организации	98,81%	85,04%

Удовлетворенность информированностью об организации питания	97,65%	87,24%
Удовлетворенность качеством меню в организации	97,65%	84,88%
Удовлетворенность качеством питания в организации	98,84%	87,43%
Удовлетворенность возможностью организовать диетическое/специальное питание	95,29%	74,75%
Удовлетворенность санитарным состоянием помещений, предназначенных для питания обучающихся	98,84%	95,61%
Удовлетворенность оздоровительными мероприятиями в образовательной организации	97,65%	93,59%
Удовлетворенность полнотой и своевременностью информации о мерах по оздоровлению воспитанников, обучающихся	100,00%	83,92%
Удовлетворенность организацией учебно-воспитательного процесса	98,82%	91,60%
Удовлетворенность возможностями, предоставляемыми организацией для всестороннего развития обучающихся (воспитанников)	98,82%	95,74%
Удовлетворенность вариативностью реализуемых программ дополнительного образования	97,65%	83,75%
Удовлетворенность психологическим климатом в образовательной организации	98,84%	94,13%
Удовлетворенность доброжелательностью и вежливостью работников организации при первичном контакте с посетителями	98,84%	95,24%
Удовлетворенность доброжелательностью и вежливостью работников организации, обеспечивающих непосредственное осуществление образовательной деятельности при обращении в организацию	98,82%	96,19%
Удовлетворенность организацией информирования о процедуре проведения ВПР	98,84%	92,76%
Организация подготовки («натаскивания») к процедуре проведения ВПР	88,24%	63,36%
Удовлетворенность организацией информирования о результатах ВПР	98,84%	88,30%
Отношение родителей/обучающихся к ВПР	97,65%	90,77%
Готовность рекомендовать организацию знакомым	97,67%	92,33%

**Результаты социологического опроса  
МОУ «Семигорская СОШ»**

Общая численность обучающихся	Количество респондентов	Доля респондентов от общей численности обучающихся
36	22	<b>61,11%</b>

Наименование вопроса	Процент удовлетворенных	Процент по муниципалитету
Удовлетворенность населения полнотой и актуальностью информации на официальном сайте образовательной организации	100,00%	96,45%
Удовлетворенность населения полнотой и актуальностью информации на стендах образовательной организации	93,75%	96,24%
Удовлетворенность материально-технической базой организации	100,00%	89,70%
Удовлетворенность комфортностью условий в организации	72,73%	88,18%
Удовлетворенность условиями для обучения детей с ОВЗ, детей-инвалидов	61,54%	75,97%
Удовлетворенность обеспечением охраны жизни и здоровья обучающихся (воспитанников) и их безопасности в	61,11%	85,04%

образовательной организации		
Удовлетворенность информированностью об организации питания	66,67%	87,24%
Удовлетворенность качеством меню в организации	72,22%	84,88%
Удовлетворенность качеством питания в организации	85,71%	87,43%
Удовлетворенность возможностью организовать диетическое/специальное питание	22,22%	74,75%
Удовлетворенность санитарным состоянием помещений, предназначенных для питания обучающихся	100,00%	95,61%
Удовлетворенность оздоровительными мероприятиями в образовательной организации	85,71%	93,59%
Удовлетворенность полнотой и своевременностью информации о мерах по оздоровлению воспитанников, обучающихся	57,89%	83,92%
Удовлетворенность организацией учебно-воспитательного процесса	81,82%	91,60%
Удовлетворенность возможностями, предоставляемыми организацией для всестороннего развития обучающихся (воспитанников)	90,91%	95,74%
Удовлетворенность вариативностью реализуемых программ дополнительного образования	31,82%	83,75%
Удовлетворенность психологическим климатом в образовательной организации	90,00%	94,13%
Удовлетворенность доброжелательностью и вежливостью работников организации при первичном контакте с посетителями	90,91%	95,24%
Удовлетворенность доброжелательностью и вежливостью работников организации, обеспечивающих непосредственное осуществление образовательной деятельности при обращении в организацию	90,91%	96,19%
Удовлетворенность организацией информирования о процедуре проведения ВПР	80,95%	92,76%
Организация подготовки («натаскивания») к процедуре проведения ВПР	75,00%	63,36%
Удовлетворенность организацией информирования о результатах ВПР	81,82%	88,30%
Отношение родителей/обучающихся к ВПР	100,00%	90,77%
Готовность рекомендовать организацию знакомым	77,78%	92,33%

**Результаты социологического опроса  
МОУ «Речушинская СОШ»**

Общая численность обучающихся	Количество респондентов	Доля респондентов от общей численности обучающихся
89	43	<b>48,31%</b>

Наименование вопроса	Процент удовлетворенных	Процент по муниципалитету
Удовлетворенность населения полнотой и актуальностью информации на официальном сайте образовательной организации	90,00%	96,45%
Удовлетворенность населения полнотой и актуальностью информации на стендах образовательной организации	82,50%	96,24%
Удовлетворенность материально-технической базой организации	73,68%	89,70%
Удовлетворенность комфортностью условий в организации	75,61%	88,18%
Удовлетворенность условиями для обучения детей с ОВЗ, детей-инвалидов	58,33%	75,97%
Удовлетворенность обеспечением охраны жизни и здоровья	78,95%	85,04%

обучающихся (воспитанников) и их безопасности в образовательной организации		
Удовлетворенность информированностью об организации питания	82,50%	87,24%
Удовлетворенность качеством меню в организации	69,05%	84,88%
Удовлетворенность качеством питания в организации	75,61%	87,43%
Удовлетворенность возможностью организовать диетическое/специальное питание	64,71%	74,75%
Удовлетворенность санитарным состоянием помещений, предназначенных для питания обучающихся	92,86%	95,61%
Удовлетворенность оздоровительными мероприятиями в образовательной организации	82,05%	93,59%
Удовлетворенность полнотой и своевременностью информации о мерах по оздоровлению воспитанников, обучающихся	86,49%	83,92%
Удовлетворенность организацией учебно-воспитательного процесса	84,62%	91,60%
Удовлетворенность возможностями, предоставляемыми организацией для всестороннего развития обучающихся (воспитанников)	90,00%	95,74%
Удовлетворенность вариативностью реализуемых программ дополнительного образования	85,37%	83,75%
Удовлетворенность психологическим климатом в образовательной организации	87,50%	94,13%
Удовлетворенность доброжелательностью и вежливостью работников организации при первичном контакте с посетителями	90,48%	95,24%
Удовлетворенность доброжелательностью и вежливостью работников организации, обеспечивающих непосредственное осуществление образовательной деятельности при обращении в организацию	85,71%	96,19%
Удовлетворенность организацией информирования о процедуре проведения ВПР	87,50%	92,76%
Организация подготовки («натаскивания») к процедуре проведения ВПР	75,76%	63,36%
Удовлетворенность организацией информирования о результатах ВПР	87,18%	88,30%
Отношение родителей/обучающихся к ВПР	85,29%	90,77%
Готовность рекомендовать организацию знакомым	69,23%	92,33%

**Результаты социологического опроса  
МКОУ «Янгелевская СОШ»**

Общая численность обучающихся	Количество респондентов	Доля респондентов от общей численности обучающихся
120	46	<b>38,33%</b>

Наименование вопроса	Процент удовлетворенных	Процент по муниципалитету
Удовлетворенность населения полнотой и актуальностью информации на официальном сайте образовательной организации	97,22%	96,45%
Удовлетворенность населения полнотой и актуальностью информации на стендах образовательной организации	100,00%	96,24%
Удовлетворенность материально-технической базой организации	100,00%	89,70%
Удовлетворенность комфортностью условий в организации	95,65%	88,18%
Удовлетворенность условиями для обучения детей с ОВЗ, детей-инвалидов	93,02%	75,97%

Удовлетворенность обеспечением охраны жизни и здоровья обучающихся (воспитанников) и их безопасности в образовательной организации	95,56%	85,04%
Удовлетворенность информированностью об организации питания	100,00%	87,24%
Удовлетворенность качеством меню в организации	97,78%	84,88%
Удовлетворенность качеством питания в организации	95,65%	87,43%
Удовлетворенность возможностью организовать диетическое/специальное питание	88,57%	74,75%
Удовлетворенность санитарным состоянием помещений, предназначенных для питания обучающихся	100,00%	95,61%
Удовлетворенность оздоровительными мероприятиями в образовательной организации	95,45%	93,59%
Удовлетворенность полнотой и своевременностью информации о мерах по оздоровлению воспитанников, обучающихся	100,00%	83,92%
Удовлетворенность организацией учебно-воспитательного процесса	97,78%	91,60%
Удовлетворенность возможностями, предоставляемыми организацией для всестороннего развития обучающихся (воспитанников)	97,78%	95,74%
Удовлетворенность вариативностью реализуемых программ дополнительного образования	93,18%	83,75%
Удовлетворенность психологическим климатом в образовательной организации	97,83%	94,13%
Удовлетворенность доброжелательностью и вежливостью работников организации при первичном контакте с посетителями	97,83%	95,24%
Удовлетворенность доброжелательностью и вежливостью работников организации, обеспечивающих непосредственное осуществление образовательной деятельности при обращении в организацию	100,00%	96,19%
Удовлетворенность организацией информирования о процедуре проведения ВПР	100,00%	92,76%
Организация подготовки («натаскивания») к процедуре проведения ВПР	61,29%	63,36%
Удовлетворенность организацией информирования о результатах ВПР	90,48%	88,30%
Отношение родителей/обучающихся к ВПР	95,00%	90,77%
Готовность рекомендовать организацию знакомым	97,67%	92,33%

**Результаты социологического опроса  
МОУ «Радищевская СОШ»**

Общая численность обучающихся	Количество респондентов	Доля респондентов от общей численности обучающихся
95	43	<b>45,26%</b>

Наименование вопроса	Процент удовлетворенных	Процент по муниципалитету
Удовлетворенность населения полнотой и актуальностью информации на официальном сайте образовательной организации	97,44%	96,45%
Удовлетворенность населения полнотой и актуальностью информации на стендах образовательной организации	97,62%	96,24%
Удовлетворенность материально-технической базой организации	97,44%	89,70%
Удовлетворенность комфортностью условий в организации	97,67%	88,18%
Удовлетворенность условиями для обучения детей с ОВЗ,	81,25%	75,97%



детей-инвалидов		
Удовлетворенность обеспечением охраны жизни и здоровья обучающихся (воспитанников) и их безопасности в образовательной организации	94,87%	85,04%
Удовлетворенность информированностью об организации питания	97,56%	87,24%
Удовлетворенность качеством меню в организации	100,00%	84,88%
Удовлетворенность качеством питания в организации	97,62%	87,43%
Удовлетворенность возможностью организовать диетическое/специальное питание	96,67%	74,75%
Удовлетворенность санитарным состоянием помещений, предназначенных для питания обучающихся	100,00%	95,61%
Удовлетворенность оздоровительными мероприятиями в образовательной организации	97,50%	93,59%
Удовлетворенность полнотой и своевременностью информации о мерах по оздоровлению воспитанников, обучающихся	94,87%	83,92%
Удовлетворенность организацией учебно-воспитательного процесса	97,56%	91,60%
Удовлетворенность возможностями, предоставляемыми организацией для всестороннего развития обучающихся (воспитанников)	100,00%	95,74%
Удовлетворенность вариативностью реализуемых программ дополнительного образования	90,48%	83,75%
Удовлетворенность психологическим климатом в образовательной организации	95,35%	94,13%
Удовлетворенность доброжелательностью и вежливостью работников организации при первичном контакте с посетителями	97,62%	95,24%
Удовлетворенность доброжелательностью и вежливостью работников организации, обеспечивающих непосредственное осуществление образовательной деятельности при обращении в организацию	100,00%	96,19%
Удовлетворенность организацией информирования о процедуре проведения ВПР	97,67%	92,76%
Организация подготовки («натаскивания») к процедуре проведения ВПР	37,50%	63,36%
Удовлетворенность организацией информирования о результатах ВПР	93,02%	88,30%
Отношение родителей/обучающихся к ВПР	97,67%	90,77%
Готовность рекомендовать организацию знакомым	100,00%	92,33%

**Результаты социологического опроса  
МОУ «Заморская СОШ»**

Общая численность обучающихся	Количество респондентов	Доля респондентов от общей численности обучающихся
10	6	<b>60,00%</b>

Наименование вопроса	Процент удовлетворенных	Процент по муниципалитету
Удовлетворенность населения полнотой и актуальностью информации на официальном сайте образовательной организации	100,00%	96,45%
Удовлетворенность населения полнотой и актуальностью информации на стендах образовательной организации	100,00%	96,24%
Удовлетворенность материально-технической базой организации	100,00%	89,70%
Удовлетворенность комфортностью условий в организации	100,00%	88,18%



Удовлетворенность условиями для обучения детей с ОВЗ, детей-инвалидов	100,00%	75,97%
Удовлетворенность обеспечением охраны жизни и здоровья обучающихся (воспитанников) и их безопасности в образовательной организации	100,00%	85,04%
Удовлетворенность информированностью об организации питания	100,00%	87,24%
Удовлетворенность качеством меню в организации	80,00%	84,88%
Удовлетворенность качеством питания в организации	100,00%	87,43%
Удовлетворенность возможностью организовать диетическое/специальное питание	100,00%	74,75%
Удовлетворенность санитарным состоянием помещений, предназначенных для питания обучающихся	100,00%	95,61%
Удовлетворенность оздоровительными мероприятиями в образовательной организации	100,00%	93,59%
Удовлетворенность полнотой и своевременностью информации о мерах по оздоровлению воспитанников, обучающихся	100,00%	83,92%
Удовлетворенность организацией учебно-воспитательного процесса	100,00%	91,60%
Удовлетворенность возможностями, предоставляемыми организацией для всестороннего развития обучающихся (воспитанников)	100,00%	95,74%
Удовлетворенность вариативностью реализуемых программ дополнительного образования	100,00%	83,75%
Удовлетворенность психологическим климатом в образовательной организации	100,00%	94,13%
Удовлетворенность доброжелательностью и вежливостью работников организации при первичном контакте с посетителями	100,00%	95,24%
Удовлетворенность доброжелательностью и вежливостью работников организации, обеспечивающих непосредственное осуществление образовательной деятельности при обращении в организацию	100,00%	96,19%
Удовлетворенность организацией информирования о процедуре проведения ВПР	100,00%	92,76%
Организация подготовки («натаскивания») к процедуре проведения ВПР	0,00%	63,36%
Удовлетворенность организацией информирования о результатах ВПР	100,00%	88,30%
Отношение родителей/обучающихся к ВПР	100,00%	90,77%
Готовность рекомендовать организацию знакомым	100,00%	92,33%

**Результаты социологического опроса  
МБУ ДО «ЦРТДиЮ»**

Общая численность обучающихся	Количество респондентов	Доля респондентов от общей численности обучающихся
1324	254	<b>19,18%</b>

Наименование вопроса	Процент удовлетворенных	Процент по муниципалитету
Удовлетворенность населения полнотой и актуальностью информации на официальном сайте образовательной организации	96,93%	96,45%
Удовлетворенность населения полнотой и актуальностью информации на стендах образовательной организации	98,61%	96,24%
Удовлетворенность материально-технической базой организации	93,91%	89,70%

Удовлетворенность комфортностью условий в организации	93,36%	88,18%
Удовлетворенность условиями для обучения детей с ОВЗ, детей-инвалидов	83,43%	75,97%
Удовлетворенность обеспечением охраны жизни и здоровья обучающихся (воспитанников) и их безопасности в образовательной организации	88,94%	85,04%
Удовлетворенность информированностью об организации питания	-	87,24%
Удовлетворенность качеством меню в организации	-	84,88%
Удовлетворенность качеством питания в организации	-	87,43%
Удовлетворенность возможностью организовать диетическое/специальное питание	-	74,75%
Удовлетворенность санитарным состоянием помещений, предназначенных для питания обучающихся	-	95,61%
Удовлетворенность оздоровительными мероприятиями в образовательной организации	-	93,59%
Удовлетворенность полнотой и своевременностью информации о мерах по оздоровлению воспитанников, обучающихся	-	83,92%
Удовлетворенность организацией учебно-воспитательного процесса	97,93%	91,60%
Удовлетворенность возможностями, предоставляемыми организацией для всестороннего развития обучающихся (воспитанников)	97,51%	95,74%
Удовлетворенность вариативностью реализуемых программ дополнительного образования	95,88%	83,75%
Удовлетворенность психологическим климатом в образовательной организации	98,76%	94,13%
Удовлетворенность доброжелательностью и вежливостью работников организации при первичном контакте с посетителями	100,00%	95,24%
Удовлетворенность доброжелательностью и вежливостью работников организации, обеспечивающих непосредственное осуществление образовательной деятельности при обращении в организацию	99,18%	96,19%
Удовлетворенность организацией информирования о процедуре проведения ВПР	-	92,76%
Организация подготовки («натаскивания») к процедуре проведения ВПР	-	63,36%
Удовлетворенность организацией информирования о результатах ВПР	-	88,30%
Отношение родителей/обучающихся к ВПР	-	90,77%
Готовность рекомендовать организацию знакомым	99,59%	92,33%

**Результаты социологического опроса  
МБУ ДО «ЦТРИГО»**

Общая численность обучающихся	Количество респондентов	Доля респондентов от общей численности обучающихся
813	209	<b>25,71%</b>

Наименование вопроса	Процент удовлетворенных	Процент по муниципалитету
Удовлетворенность населения полнотой и актуальностью информации на официальном сайте образовательной организации	99,39%	96,45%
Удовлетворенность населения полнотой и актуальностью информации на стендах образовательной организации	99,45%	96,24%
Удовлетворенность материально-технической базой	98,34%	89,70%

организации		
Удовлетворенность комфортностью условий в организации	98,47%	88,18%
Удовлетворенность условиями для обучения детей с ОВЗ, детей-инвалидов	91,93%	75,97%
Удовлетворенность обеспечением охраны жизни и здоровья обучающихся (воспитанников) и их безопасности в образовательной организации	99,45%	85,04%
Удовлетворенность информированностью об организации питания	-	87,24%
Удовлетворенность качеством меню в организации	-	84,88%
Удовлетворенность качеством питания в организации	-	87,43%
Удовлетворенность возможностью организовать диетическое/специальное питание	-	74,75%
Удовлетворенность санитарным состоянием помещений, предназначенных для питания обучающихся	-	95,61%
Удовлетворенность оздоровительными мероприятиями в образовательной организации	-	93,59%
Удовлетворенность полнотой и своевременностью информации о мерах по оздоровлению воспитанников, обучающихся	-	83,92%
Удовлетворенность организацией учебно-воспитательного процесса	100,00%	91,60%
Удовлетворенность возможностями, предоставляемыми организацией для всестороннего развития обучающихся (воспитанников)	100,00%	95,74%
Удовлетворенность вариативностью реализуемых программ дополнительного образования	99,02%	83,75%
Удовлетворенность психологическим климатом в образовательной организации	100,00%	94,13%
Удовлетворенность доброжелательностью и вежливостью работников организации при первичном контакте с посетителями	100,00%	95,24%
Удовлетворенность доброжелательностью и вежливостью работников организации, обеспечивающих непосредственное осуществление образовательной деятельности при обращении в организацию	100,00%	96,19%
Удовлетворенность организацией информирования о процедуре проведения ВПР	-	92,76%
Организация подготовки («натаскивания») к процедуре проведения ВПР	-	63,36%
Удовлетворенность организацией информирования о результатах ВПР	-	88,30%
Отношение родителей/обучающихся к ВПР	-	90,77%
Готовность рекомендовать организацию знакомым	99,51%	92,33%

### **Выводы и рекомендации**

В ходе проведения анализа результатов социологического опроса потребителей образовательных услуг получены следующие результаты:

- в опросе приняли участие 45 образовательных организаций, в том числе не подведомственное Департаменту образования администрации Нижнеилимского муниципального района МБУДО «СШ» – 100% от их общего числа без учета 1 (одной) дошкольной образовательной организации, находящейся на капитальном ремонте, 4121 (четыре тысячи сто двадцать один) респондент – 39,21% от общей численности обучающихся образовательных организаций;

- репрезентативность выборки обеспечили 39 (тридцать девять) образовательных организаций – достигнут рекомендуемый порог не менее 40% респондентов, от общего контингента обучающихся, что составило 86,67%;

- доля респондентов, удовлетворенных системой образования в Нижнеилимском районе составила 89,13%, из них: по дошкольным образовательным организациям – 93,24%; по общеобразовательным организациям – 86,53%; по организациям дополнительного образования детей – 96,37%.

Полученное значение удовлетворенных системой образования в Нижнеилимском муниципальном районе на 0,77% ниже значения прошлого периода и на 4,13% выше значения ожидаемых результатов реализации муниципальной программы «Развитие образования в Нижнеилимском муниципальном районе» на 2018-2025 годы.

В разрезе типов организаций самое высокое значение доли удовлетворенных качеством образования наблюдается в организациях дополнительного образования детей, хотя количество респондентов в среднем составляет 16,01%, а без учета МБУДО «СШ» - 21,67%.

В разрезе индикаторов, характеризующих значение показателя «Удовлетворенность системой образования», самое низкое значение по организации подготовки («натаскивания») к процедуре проведения ВПР. Кроме этого, отмечена низкая удовлетворенность возможностью организовать диетическое/специальное питание, и традиционное низкое значение по условиям для обучения детей с ОВЗ, детей-инвалидов.

По всем индикаторам процент удовлетворенных системой образования ниже регионального. В сравнении с прошлым периодом доля удовлетворенных по каждому индикатору практически на прежнем уровне.

Рекомендуется:

**руководителям образовательных организаций:**

- проанализировать и обсудить результаты социологического опроса с участием коллегиальных органов управления;
- провести с персоналом образовательных организаций мероприятия, направленные на повышение уровня профессиональной этики и предупреждение конфликтных ситуаций;
- при разработке и (или) корректировке положений о функционировании ВСОКО в образовательных организациях предусмотреть показатель «Удовлетворенность населения качеством образования» (при отсутствии);
- обеспечить на сайтах полноту и актуальность размещаемых сведений, а также возможность для граждан выразить свое мнение о качестве образования;
- изыскать возможности запланировать и реализовать мероприятия, способствующие улучшению материально-технической базы организаций, а также оснащению с учетом доступности для лиц с ОВЗ и инвалидов.